



FINANCIER

COMPTES RENDUS

2021

	Commune de Veyrier
004	Présentation échelonnée du résultat
005	Récapitulation des charges et revenus par fonction
006	Compte de résultat
013	Comparaison des charges de fonctionnement
014	Évolution de la dette publique et liquidités
015	Tableau récapitulatif des investissements
016	Crédits d'investissement ouverts ou terminés
022	Crédits d'investissement terminés avant 2021
028	Immobilisations pour mémoire
032	Patrimoine financier
033	Bilan
034	Tableau des garanties et des engagements conditionnels
036	Dette communale consolidée
037	Immeubles locatifs
	Fondation immobilière de la Commune de Veyrier (FIVV)
039	Bilan
040	Compte de résultat
041	Compte d'exploitation détaillé par immeuble
042	Immeubles — valeurs au bilan
	Fondation Les Rasses
045	Bilan
046	Présentation échelonnée du résultat
	Impressum

Comptes de la Commune de Veyrier

2021

PRÉSENTATION ÉCHELONNÉE DU RÉSULTAT 2021


 COMPTE RENDU
 ADMINISTRATIF ET FINANCIER

	Comptes 31.12.2020	Budget 2021	Comptes 31.12.2021
Charges d'exploitation	31'282'812.82	33'139'278.00	31'753'214.39
30 Charges de personnel	8'760'932.41	9'166'970.00	8'955'141.80
31 Charges de biens et services et autres charges d'exploitation	7'672'047.21	8'151'999.00	7'887'170.79
33 Amortissements du patrimoine administratif	4'715'649.30	5'077'504.00	4'685'810.25
36 Charges de transfert	10'134'183.90	10'742'805.00	10'225'091.55
Revenus d'exploitation	32'560'334.32	30'459'707.00	33'834'548.80
40 Revenus fiscaux	29'231'328.98	27'054'330.00	29'704'899.82
42 Taxes	1'672'503.24	1'588'300.00	1'842'180.31
43 Revenus divers	76'193.16	—	1'000.00
45 Prélèvements sur les fonds et financements spéciaux	148.15	270.00	148.15
46 Revenus de transfert	1'580'160.79	1'816'807.00	2'286'320.52
Résultat d'exploitation	1'277'521.50	-2'679'571.00	2'081'334.41
34 Charges financières	469'063.87	270'125.00	298'079.60
44 Revenus financiers	2'212'250.58	2'119'963.00	2'101'903.65
Résultat financier	1'743'186.71	1'849'838.00	1'803'824.05
Résultat opérationnel	3'020'708.21	-829'733.00	3'885'158.46
38 Charges extraordinaires	1'629'328.35	—	3'116'894.95
Résultat extraordinaire	-1'629'328.35	—	-3'116'894.95
RÉSULTAT TOTAL DU COMPTE DE RÉSULTATS	1'391'379.86	-829'733.00	768'263.51

RÉCAPITULATION DES CHARGES ET REVENUS PAR FONCTION 2021



		Comptes 31.12.2020	Budget 2021	Comptes 31.12.2021
0 CHARGES D'EXPLOITATION				
	TOTAL CHARGES	4'632'812.16	4'931'422.00	5'321'198.52
	TOTAL REVENUS	337'553.50	154'495.00	154'229.40
1 ORDRE ET SÉCURITÉ PUBLICS, DÉFENSE				
	TOTAL CHARGES	2'654'362.29	2'660'439.00	2'563'028.70
	TOTAL REVENUS	494'033.90	434'002.00	526'011.67
2 FORMATION				
	TOTAL CHARGES	5'484'050.94	5'717'870.00	7'328'599.58
	TOTAL REVENUS	839'311.75	887'778.00	870'295.51
3 CULTURE, SPORT ET LOISIRS, ÉGLISES				
	TOTAL CHARGES	5'680'350.53	5'302'429.00	5'120'706.59
	TOTAL REVENUS	30'150.60	146'050.00	374'694.45
5 SÉCURITE SOCIALE				
	TOTAL CHARGES	6'649'700.37	7'052'730.00	6'710'080.41
	TOTAL REVENUS	896'718.85	979'594.00	948'987.95
6 TRANSPORTS				
	TOTAL CHARGES	3'599'877.96	3'460'463.00	3'610'101.08
	TOTAL REVENUS	282'554.31	310'500.00	308'343.14
7 PROTECTION DE L'ENVIRONNEMENT ET AMÉNAGEMENT DU TERRITOIRE				
	TOTAL CHARGES	2'656'167.16	2'823'409.00	2'731'598.64
	TOTAL REVENUS	421'985.76	297'831.00	644'997.35
8 ÉCONOMIE PUBLIQUE				
	TOTAL CHARGES	15'544.00	15'044.00	165'487.90
	TOTAL REVENUS	600'840.27	558'000.00	467'489.45
9 FINANCES ET IMPÔTS				
	TOTAL CHARGES	2'008'339.63	1'445'597.00	1'617'387.52
	TOTAL REVENUS	30'869'435.96	28'811'420.00	31'641'403.53
TOTAL GÉNÉRAL				
	TOTAL CHARGES	33'381'205.04	33'409'403.00	35'168'188.94
	TOTAL REVENUS	34'772'584.90	32'579'670.00	35'936'452.45
	RÉSULTAT	1'391'379.86	- 829'733.00	768'263.51

COMPTE DE RÉSULTAT AU 31 DÉCEMBRE 2021



COMPTE RENDU

ADMINISTRATIF ET FINANCIER

	Comptes 31.12.2020	Budget 2021	Comptes 31.12.2021
0 ADMINISTRATION GÉNÉRALE			
TOTAL CHARGES	4'632'812.16	4'931'422.00	5'321'198.52
TOTAL REVENUS	337'553.50	154'495.00	154'229.40
01 Conseil municipal et Exécutif			
TOTAL CHARGES	4'632'812.16	4'931'422.00	5'321'198.52
30 Charges de personnel	441'173.10	473'240.00	475'687.70
31 Charges de biens et services et autres charges d'expl.	124'507.20	85'430.00	78'694.60
36 Charges de transfert	2'860.00	3'000.00	3'040.00
02 Services généraux			
TOTAL CHARGES	4'632'812.16	4'931'422.00	5'321'198.52
TOTAL REVENUS	337'553.50	154'495.00	154'229.40
30 Charges de personnel	2'657'150.99	3'068'706.00	2'979'135.40
31 Charges de biens et services et autres charges d'expl.	957'703.07	795'574.00	652'601.22
33 Amortissements du patrimoine administratif	172'225.00	171'226.00	190'725.00
36 Charges de transfert	277'192.80	334'246.00	329'369.30
38 Charges extraordinaires	0.00	0.00	611'945.30
42 Taxes	279'054.55	89'450.00	113'222.70
44 Revenus financiers	58'498.95	65'045.00	41'006.70
1 ORDRE ET SÉCURITÉ PUBLICS, DÉFENSE			
TOTAL CHARGES	2'654'362.29	2'660'439.00	2'563'028.70
TOTAL REVENUS	494'033.90	434'002.00	526'011.67
11 Sécurité publique			
TOTAL CHARGES	1'607'693.62	1'502'551.00	1'492'938.00
TOTAL REVENUS	387'296.44	320'750.00	408'394.79
30 Charges de personnel	1'362'148.16	1'335'407.00	1'313'887.90
31 Charges de biens et services et autres charges d'expl.	241'001.46	162'700.00	174'622.10
33 Amortissements du patrimoine administratif	4'544.00	4'444.00	4'428.00
42 Taxes	323'511.04	252'150.00	341'530.59
44 Revenus financiers	5'200.00	3'600.00	7'500.00
46 Revenus de transfert	58'585.40	65'000.00	59'364.20
14 Questions juridiques			
TOTAL CHARGES	86'362.25	110'400.00	91'523.25
36 Charges de transfert	86'362.25	110'400.00	91'523.25

		Comptes 31.12.2020	Budget 2021	Comptes 31.12.2021
15	Service du feu			
	TOTAL CHARGES	864'879.87	941'110.00	897'845.35
	TOTAL REVENUS	106'737.46	113'252.00	117'616.88
30	Charges de personnel	93'207.10	90'000.00	87'342.05
31	Charges de biens et services et autres charges d'expl.	113'214.77	146'800.00	106'940.30
33	Amortissements du patrimoine administratif	19'801.00	19'800.00	24'973.00
36	Charges de transfert	638'657.00	684'510.00	678'590.00
46	Revenus de transfert	106'737.46	113'252.00	117'616.88
16	Défense			
	TOTAL CHARGES	95'426.55	106'378.00	80'722.10
31	Charges de biens et services et autres charges d'expl.	14'539.85	25'708.00	20'797.20
36	Charges de transfert	80'886.70	80'670.00	59'924.90
2	FORMATION			
	TOTAL CHARGES	5'484'050.94	5'717'870.00	7'328'599.58
	TOTAL REVENUS	839'311.75	887'778.00	870'295.51
21	Scolarité obligatoire			
	TOTAL CHARGES	5'484'050.94	5'717'870.00	7'328'599.58
	TOTAL REVENUS	839'311.75	887'778.00	870'295.51
30	Charges de personnel	1'069'153.50	743'780.00	719'585.45
31	Charges de biens et services et autres charges d'expl.	1'705'318.14	2'217'587.00	2'063'173.63
33	Amortissements du patrimoine administratif	1'219'723.00	1'199'983.00	1'199'983.00
36	Charges de transfert	1'302'414.90	1'556'520.00	1'560'146.95
38	Charges extraordinaires	187'441.40	0.00	1'785'710.55
46	Revenus de transfert	58'585.40	65'000.00	59'364.20
42	Taxes	653'172.35	682'100.00	689'237.61
44	Revenus financiers	808.00	6'000.00	1'230.00
45	Prélèvements sur les fonds et financements spéciaux	148.15	270.00	148.15
46	Revenus de transfert	185'183.25	199'408.00	179'679.75
3	CULTURE, SPORT ET LOISIRS, ÉGLISES			
	TOTAL CHARGES	5'680'350.53	5'302'429.00	5'120'706.59
	TOTAL REVENUS	30'150.60	146'050.00	374'694.45
32	Culture, autres			
	TOTAL CHARGES	589'420.52	813'088.00	779'721.73
	TOTAL REVENUS	6'559.90	22'500.00	172'915.65
30	Charges de personnel	242'573.07	281'940.00	289'545.45

	Comptes 31.12.2020	Budget 2021	Comptes 31.12.2021
31 Charges de biens et services et autres charges d'expl.	146'433.45	292'850.00	293'477.28
42 Taxes	6'559.90	22'500.00	53'915.65
46 Revenus de transfert	—	—	119'000.00
42 Taxes	6'559.90	22'500.00	53'915.65
46 Revenus de transfert	—	—	119'000.00
33 Médias			
TOTAL CHARGES	184'102.80	228'811.00	186'489.19
30 Charges de personnel	7'993.55	10'711.00	5'293.25
31 Charges de biens et services et autres charges d'expl.	176'109.25	205'600.00	181'195.94
33 Amortissements du patrimoine administratif	—	12'500.00	—
34 Sports et loisirs			
TOTAL CHARGES	4'906'827.21	4'260'530.00	4'154'495.67
TOTAL REVENUS	23'590.70	123'550.00	201'778.80
30 Charges de personnel	—	2'000.00	—
31 Charges de biens et services et autres charges d'expl.	806'352.36	997'800.00	903'759.62
33 Amortissements du patrimoine administratif	2'054'530.00	2'047'951.00	2'046'264.25
36 Charges de transfert	1'193'074.15	1'212'779.00	967'421.30
38 Charges extraordinaires	852'870.70	—	237'050.50
42 Taxes	12'331.60	107'550.00	191'608.80
44 Revenus financiers	11'259.10	16'000.00	10'170.00
5 SÉCURITÉ SOCIALE			
TOTAL CHARGES	6'649'700.37	7'052'730.00	6'710'080.41
TOTAL REVENUS	896'718.85	979'594.00	948'987.95
54 Famille et jeunesse			
TOTAL CHARGES	6'088'394.52	6'407'446.00	5'951'150.41
TOTAL REVENUS	892'424.20	976'744.00	945'938.35
30 Charges de personnel	1'132'935.02	1'209'800.00	1'152'124.75
31 Charges de biens et services et autres charges d'expl.	209'652.40	242'650.00	225'660.52
33 Amortissements du patrimoine administratif	66'624.75	73'038.00	66'609.10
36 Charges de transfert	4'679'182.35	4'881'958.00	4'506'756.04
42 Taxes	228'023.00	285'200.00	234'241.55
46 Revenus de transfert	664'401.20	691'544.00	711'696.80
57 Aide sociale et domaine de l'asile			
TOTAL CHARGES	465'305.85	552'284.00	664'430.00
TOTAL REVENUS	4'294.65	2'850.00	3'049.60

	Comptes 31.12.2020	Budget 2021	Comptes 31.12.2021
30 Charges de personnel	184'636.55	264'515.00	266'154.35
31 Charges de biens et services et autres charges d'expl.	6'600.35	10'300.00	10'209.65
33 Amortissements du patrimoine administratif	4'925.00	4'925.00	4'925.00
36 Charges de transfert	269'143.95	272'544.00	383'141.00
42 Taxes	1'836.25	2'850.00	2'049.60
43 Revenus divers	2'458.40	—	1'000.00
59 Domaine social, non mentionné ailleurs			
	TOTAL CHARGES	96'000.00	94'500.00
36 Charges de transfert	96'000.00	93'000.00	94'500.00
6 TRANSPORTS			
	TOTAL CHARGES	3'599'877.96	3'610'101.08
	TOTAL REVENUS	282'554.31	308'343.14
61 Circulation routière			
	TOTAL CHARGES	3'482'725.17	3'502'083.14
	TOTAL REVENUS	282'554.31	308'343.14
30 Charges de personnel	1'569'961.37	1'686'871.00	1'666'385.50
31 Charges de biens et services et autres charges d'expl.	693'732.55	858'000.00	929'069.09
33 Amortissements du patrimoine administratif	630'015.00	761'575.00	613'454.00
36 Charges de transfert	—	53'333.00	—
38 Charges extraordinaires	589'016.25	—	293'174.55
42 Taxes	31'476.00	39'500.00	55'514.40
44 Revenus financiers	251'078.31	269'000.00	252'828.74
62 Transports publics			
	TOTAL CHARGES	117'152.79	108'017.94
	TOTAL REVENUS	—	—
31 Charges de biens et services et autres charges d'expl.	28'255.74	5'850.00	20'280.94
36 Charges de transfert	88'897.05	94'834.00	87'737.00
42 Taxes	—	2'000.00	—
7 PROTECTION DE L'ENVIRONNEMENT ET AMÉNAGEMENT DU TERRITOIRE			
	TOTAL CHARGES	2'656'167.16	2'731'598.64
	TOTAL REVENUS	421'985.76	644'997.35
71 Approvisionnement en eau			
	TOTAL CHARGES	13'691.20	12'324.95
31 Charges de biens et services et autres charges d'expl.	13'691.20	7'000.00	12'324.95

		Comptes 31.12.2020	Budget 2021	Comptes 31.12.2021
72	Traitement des eaux usées			
	TOTAL CHARGES	314'695.61	449'040.00	422'091.75
	TOTAL REVENUS	339'708.01	210'831.00	517'057.45
31	Charges de biens et services et autres charges d'expl.	60'839.31	98'100.00	108'068.50
33	Amortissements du patrimoine administratif	223'039.00	319'940.00	283'205.95
36	Charges de transfert	30'817.30	31'000.00	30'817.30
42	Taxes	—	—	1'280.00
43	Revenus divers	73'734.76	—	—
46	Revenus de transfert	265'973.25	210'831.00	515'777.45
73	Gestion des déchets			
	TOTAL CHARGES	1'907'167.20	1'986'148.00	2'009'576.59
	TOTAL REVENUS	48'588.00	52'000.00	107'937.20
31	Charges de biens et services et autres charges d'expl.	1'830'550.10	1'805'350.00	1'888'715.59
33	Amortissements du patrimoine administratif	73'168.00	176'982.00	96'375.00
36	Charges de transfert	3'449.10	3'816.00	3'454.85
38	Charges extraordinaires	—	—	21'031.15
42	Taxes	48'588.00	52'000.00	92'937.20
46	Revenus de transfert	—	—	15'000.00
75	Protection des espèces et du paysage			
	TOTAL CHARGES	9'095.90	10'846.00	24'923.00
33	Amortissements du patrimoine administratif	5'847.00	5'846.00	5'846.00
36	Charges de transfert	3'248.90	5'000.00	1'538.00
38	Charges extraordinaires	—	—	17'539.00
76	Lutte contre la pollution de l'environnement			
	TOTAL CHARGES	—	18'000.00	—
33	Amortissements du patrimoine administratif	—	18'000.00	—
77	Protection de l'environnement, autres			
	TOTAL CHARGES	64'099.05	65'375.00	59'848.90
	TOTAL REVENUS	33'689.75	35'000.00	20'002.70
31	Charges de biens et services et autres charges d'expl.	64'099.05	57'500.00	59'848.90
33	Amortissements du patrimoine administratif	—	7'875.00	—
42	Taxes	33'689.75	35'000.00	20'002.70

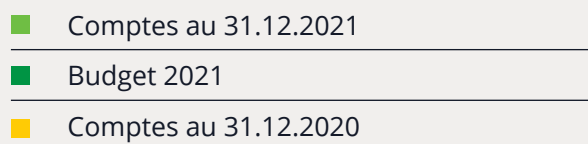
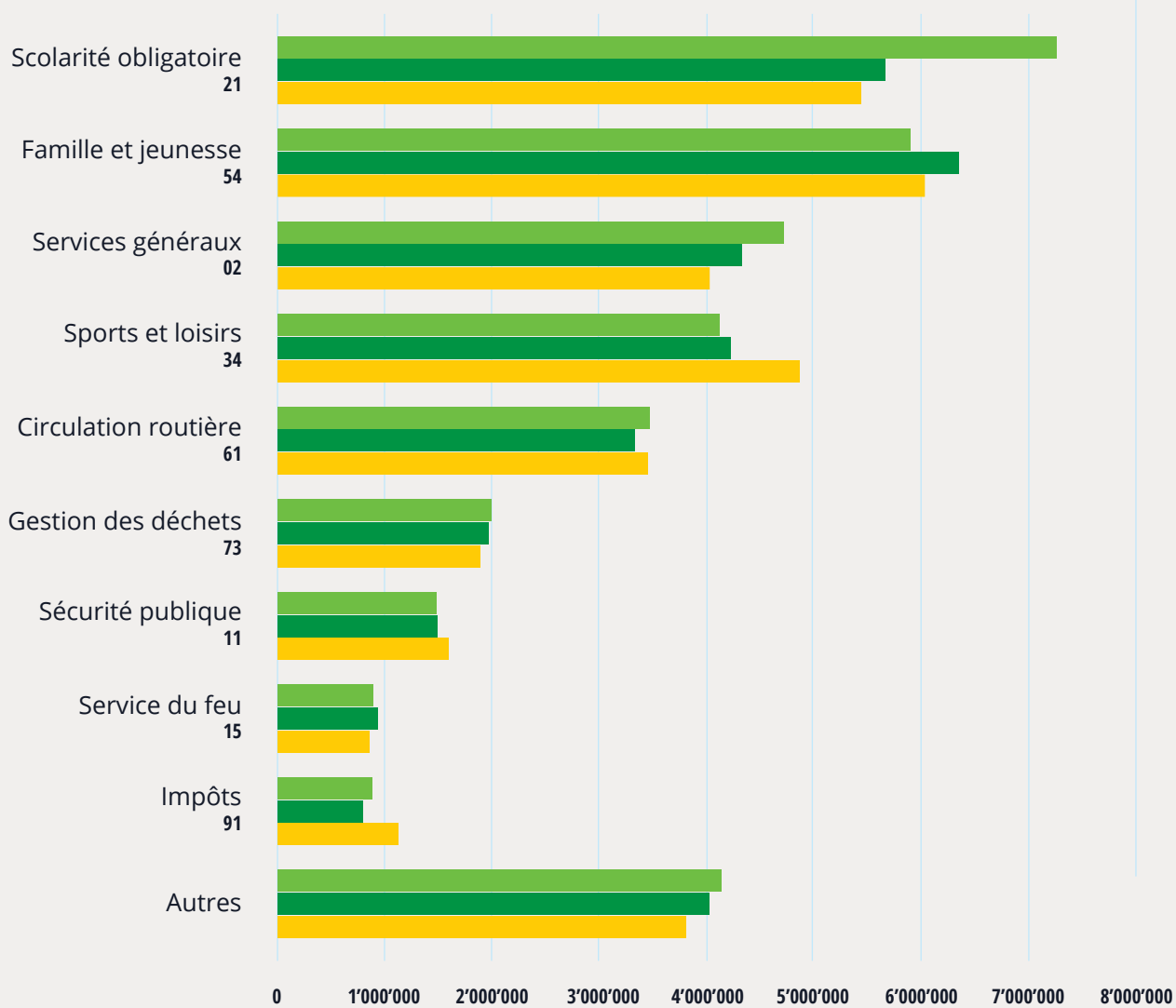
		Comptes 31.12.2020	Budget 2021	Comptes 31.12.2021
79	Aménagement du territoire			
	TOTAL CHARGES	347'418.20	287'000.00	202'833.45
31	Charges de biens et services et autres charges d'expl.	163'879.65	105'000.00	104'901.50
33	Amortissements du patrimoine administratif	183'538.55	182'000.00	97'931.95
8	ECONOMIE PUBLIQUE			
	TOTAL CHARGES	15'544.00	15'044.00	165'487.90
	TOTAL REVENUS	600'840.27	558'000.00	467'489.45
81	Agriculture			
	TOTAL CHARGES	500.00	—	—
36	Charges de transfert	500.00	—	—
87	Combustibles et énergie			
	TOTAL CHARGES	15'044.00	15'044.00	165'487.90
	TOTAL REVENUS	600'840.27	558'000.00	467'489.45
33	Amortissements du patrimoine administratif	15'044.00	15'044.00	15'044.00
38	Charges extraordinaires	0.00	0.00	150'443.90
42	Taxes	17'462.55	18'000.00	14'431.45
44	Revenus financiers	583'377.72	540'000.00	453'058.00
9	FINANCES ET IMPÔTS			
	TOTAL CHARGES	2'008'339.63	1'445'597.00	1'617'387.52
	TOTAL REVENUS	30'869'435.96	28'811'420.00	31'641'403.53
91	Impôts			
	TOTAL CHARGES	1'132'963.35	803'480.00	890'436.11
	TOTAL REVENUS	29'405'897.96	27'164'530.00	29'884'443.47
31	Charges de biens et services et autres charges d'expl.	313'802.59	30'500.00	50'851.45
36	Charges de transfert	819'160.76	772'980.00	839'584.66
40	Revenus fiscaux	29'231'328.98	27'054'330.00	29'704'899.82
42	Taxes	36'798.25	—	32'208.06
46	Revenus de transfert	137'770.73	110'200.00	147'335.59
92	Conventions fiscales			
	TOTAL CHARGES	404'547.69	370'292.00	426'894.00
36	Charges de transfert	404'547.69	370'292.00	426'894.00
93	Péréquation financière et compensation des charges			
	TOTAL REVENUS	158'305.00	419'072.00	419'072.00
46	Revenus de transfert	158'305.00	419'072.00	419'072.00

		Comptes 31.12.2020	Budget 2021	Comptes 31.12.2021
96	Administration de la fortune et de la dette			
	TOTAL CHARGES	470'828.59	271'825.00	300'057.41
	TOTAL REVENUS	1'302'028.50	1'220'318.00	1'336'110.21
31	Charges de biens et services et autres charges d'expl.	1'764.72	1'700.00	1'977.81
34	Charges financières	469'063.87	270'125.00	298'079.60
44	Revenus financiers	1'302'028.50	1'220'318.00	1'336'110.21
97	Redistributions			
	TOTAL REVENUS	3'204.50	7'500.00	1'777.85
46	Revenus de transfert	3'204.50	7'500.00	1'777.85
TOTAL GÉNÉRAL				
	TOTAL CHARGES	33'381'205.04	33'409'403.00	35'168'188.94
	TOTAL REVENUS	34'772'584.90	32'579'670.00	35'936'452.45
	RÉSULTAT	1'391'379.86	- 829'733.00	768'263.51

COMPTES RENDUS

ADMINISTRATIF ET FINANCIER

COMPARAISON DES CHARGES DE FONCTIONNEMENT 2021



ÉVOLUTION DE LA DETTE PUBLIQUE TOTALE ET PAR HABITANT ET LIQUIDITÉS AU 31 DÉCEMBRE 2021



COMPTES RENDUS ADMINISTRATIF ET FINANCIER

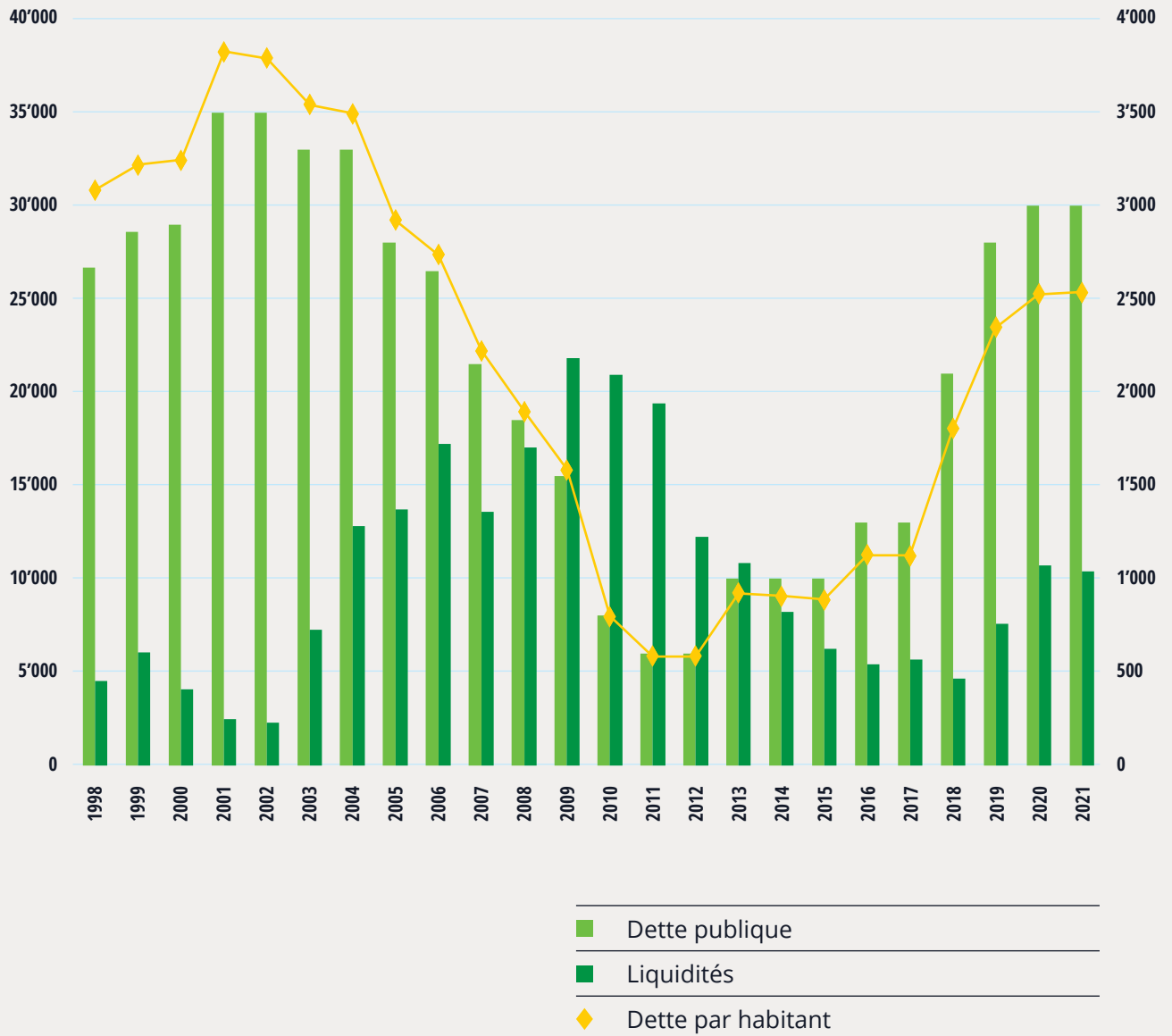


TABLEAU RÉCAPITULATIF DES INVESTISSEMENTS AU 31 DÉCEMBRE 2021



Fonctions	Valeur nette 01.01.2021	Dépenses	Recettes	Transferts au PF	Amortissements	Valeur nette 31.12.2021
022 Administration	41'499.70	72'553.25	—	—	35'250.00	78'802.95
029 Bâtiments communaux	2'922'363.40	515'300.00	—	—	837'210.30	2'600'453.10
111 Sécurité municipale	26'567.90	—	—	—	4'428.00	22'139.90
162 Organisations régionales de protection	1.00	—	—	—	—	1.00
150 Incendie et secours	128'565.20	52'889.41	—	—	24'973.00	156'481.61
217 Écoles publiques	14'818'002.63	34'406.10	—	—	2'985'693.55	11'866'715.18
322 Concerts et Théâtre	45'000.00	—	—	—	7'500.00	37'500.00
329 Culture	170'011.10	31'717.65	—	—	36'046.00	165'682.75
332 Mass media	—	34'129.40	—	—	—	34'129.40
341 Sports	29'817'000.55	-286'549.53	—	—	1'511'953.50	28'018'497.52
3420 Parcs et promenades	5'063'121.27	-51'756.00	—	—	144'596.00	4'866'769.27
3421 Autres loisirs	6'760'791.10	730'113.88	—	—	626'765.25	6'864'139.73
523 Foyers pour invalides	—	—	—	—	—	—
534 Appartements pour personnes âgées	—	—	—	—	—	—
544 Protection de la jeunesse	—	—	—	—	—	—
545 Institutions pour la jeunesse	208'649.05	71'688.90	—	—	66'609.10	213'728.85
579 Prévoyance sociale	24'624.05	—	—	—	4'925.00	19'699.05
615 Routes communales	7'257'267.95	1'585'160.00	50'000.00	—	906'628.55	7'885'799.40
622 Trafic régional	—	—	—	—	—	—
710 Approvisionnement en eau	3.00	—	—	—	—	3.00
720 Traitement des eaux usées	8'823'480.16	500'419.83	126'017.55	—	283'205.95	8'914'676.49
730 Gestion des déchets	441'104.35	204'340.66	—	—	117'406.15	528'038.86
750 Protection des espèces et du paysage	23'385.00	—	—	—	23'385.00	—
771 Cimetières, crématoires	1.00	108'042.10	—	—	—	108'043.10
790 Aménagement du territoire	111'842.20	416'725.85	—	—	97'931.95	430'636.10
820 Sylviculture	16.00	—	—	—	—	16.00
871 Electricité	165'487.90	—	—	—	165'487.90	—
873 Energie non électrique	—	—	—	—	—	—
TOTAUX BRUTS	76'848'784.51	4'019'181.50	176'017.55	—	7'879'995.20	72'811'953.26
Variation du patrimoine administratif		-4'036'831.25				

CRÉDITS D'INVESTISSEMENT OUVERTS OU TERMINÉS EN 2021



COMPTES RENDUS

ADMINISTRATIF ET FINANCIER

N° de bien Objet	Date de la délibération	Crédit voté	Dépassement (économie) sur le crédit	COÛTS D'ACQUISITION OU DE REVIENT			
				Dépenses brutes totales au 01.01.2021	Dépenses 2021	Dépenses brutes totales au 31.12.2021	
		78'000.00	- 5'446.75	—	72'553.25	72'553.25	
251	Acquisition de matériel informatique Conseil municipal	17.11.20	78'000.00	- 5'446.75	—	72'553.25	72'553.25
		1'157'900.00	- 631'749.85	10'850.15	515'300.00	526'150.15	
160	Divers travaux de petite et moyenne envergure: Alarme École Rose, Porte 1 place de l'Église	22.01.19	40'000.00	- 29'149.85	10'850.15	—	10'850.15
242	Contribution communale FIDU 2021 *	13.10.20	515'300.00	—	—	515'300.00	515'300.00
260	Contribution communale FIDU 2022	12.10.21	602'600.00	- 602'600.00	—	—	—
		976'200.00	- 923'310.59	—	52'889.41	52'889.41	
252	Acquisition d'une motopompe pour le service du feu *	15.12.20	50'000.00	- 8'613.99	—	41'386.01	41'386.01
253	Remise en état des défenses incendie	09.03.21	926'200.00	- 914'696.60	—	11'503.40	11'503.40
		425'000.00	- 164'674.30	260'325.70	34'406.10	294'731.80	
27	Tableaux blancs interactifs BG & Pinchat	14.03.17	310'000.00	- 131'092.45	174'254.90	4'652.65	178'907.55
159	Divers travaux de petite et moyenne envergure: Parecloses Bois Gourmand, sols PVC Pinchat, parquet Bois Gourmand	22.01.19	115'000.00	- 28'749.20	86'070.80	180.00	86'250.80
256	Concours pour l'école des Grands Esserts	13.04.21	495'000.00	- 465'426.55	—	29'573.45	29'573.45
		551'000.00	- 277'988.40	273'011.60	31'717.65	304'729.25	
156	Livre sur l'histoire de Veyrier *	09.12.08	140'000.00	- 19'222.40	120'777.60	—	120'777.60
162	Tente communale	09.04.19	161'000.00	- 8'766.00	152'234.00	—	152'234.00
207	Nacelle espace culturel	21.01.20	50'000.00	- 32'444.90	—	17'555.10	17'555.10
241	Fond de déco 2021 - 2025	13.10.20	200'000.00	- 185'837.45	—	14'162.55	14'162.55
		50'000.00	- 50'000.00	—	34'129.40	34'129.40	
208	Réfection du site internet	21.01.20	50'000.00	- 15'870.60	—	34'129.40	34'129.40
		24'367'000.00	2'825'807.85	27'192'807.85	- 286'549.53	26'906'258.32	
48	Périmètre Grand-Salève : piscine & fitness	19.03.13 & 17.06.14	23'227'000.00	2'552'818.02	26'178'826.80	- 399'008.78	25'779'818.02
46	Gd-Salève - Travaux préparatoires 2 ^{ème} étape	19.03.13	855'000.00	—	742'540.75	112'459.25	855'000.00
50	Périmètre Grand-Salève : Cabine transformatrice SIG	06.10.15	125'000.00	29'177.20	154'177.20	—	154'177.20
132	Bois-Gourmand : Réfection sol salle de gymnastique	17.04.18	160'000.00	- 42'736.90	117'263.10	—	117'263.10
		1'103'000.00	2'246'021.87	3'400'777.87	- 51'756.00	3'349'021.87	
42	Périmètre Gd-Salève : Aménagements extérieurs 2 ^{ème} étape	17.06.14 & 08.10.19	1'079'000.00	2'270'021.87	3'400'777.87	- 51'756.00	3'349'021.87
211	Modification fontaine Tournettes et Petit-Veyrier	21.01.20	24'000.00	- 24'000.00	—	—	—
		16'495'150.00	- 6'639'224.52	9'125'811.60	730'113.88	9'855'925.48	
55	Périmètre Gd-Salève : salle communale	17.06.14 & 10.03.20	16'080'150.00	- 6'284'859.82	9'117'972.95	677'317.23	9'795'290.18

.....

* Comptes terminés en 2021.

RECETTES D'INVESTISSEMENT

AMORTISSEMENTS CUMULÉS

Total des recettes au 31.12.2020	Recettes 2021	Transfert au PF	Total des recettes au 31.12.2021	Amort. cumulés au 31.12.2020	Amort. planifiés 2021	Amort. non planifiés 2021	Amort. correction de valeur	Amort. cumulés au 31.12.2021	Amort. suppl. cumulés au 31.12.2020	Amort. Supplém. 2021	Amort. suppl. cumulés au 31.12.2021	Amort. totaux 2021	Valeur comptable nette au 31.12.2021
—	—	—	—	—	19'500.00	—	—	19'500.00	—	—	—	19'500.00	53'053.25
—	—	—	—	—	19'500.00	—	—	19'500.00	—	—	—	19'500.00	53'053.25
—	—	—	—	—	4'000.00	—	—	4'000.00	—	—	—	4'000.00	522'150.15
—	—	—	—	—	4'000.00	—	—	4'000.00	—	—	—	4'000.00	6'850.15
—	—	—	—	—	—	—	—	—	—	—	—	—	515'300.00
—	—	—	—	—	—	—	—	—	—	—	—	—	—
—	—	—	—	—	5'173.00	—	—	5'173.00	—	—	—	5'173.00	47'716.41
—	—	—	—	—	5'173.00	—	—	5'173.00	—	—	—	5'173.00	36'213.01
—	—	—	—	—	—	—	—	—	—	—	—	—	11'503.40
—	—	—	—	93'000.00	42'500.00	—	—	135'500.00	—	—	—	42'500.00	159'231.80
—	—	—	—	93'000.00	31'000.00	—	—	124'000.00	—	—	—	31'000.00	54'907.55
—	—	—	—	—	11'500.00	—	—	11'500.00	—	—	—	11'500.00	74'750.80
—	—	—	—	—	—	—	—	—	—	—	—	—	29'573.45
—	—	—	—	—	—	—	—	—	—	—	—	—	—
—	—	—	—	161'027.60	26'375.00	—	—	187'402.60	—	—	—	26'375.00	117'326.65
—	—	—	—	120'777.60	—	—	—	120'777.60	—	—	—	—	—
—	—	—	—	40'250.00	20'125.00	—	—	60'375.00	—	—	—	20'125.00	91'859.00
—	—	—	—	—	6'250.00	—	—	6'250.00	—	—	—	6'250.00	11'305.10
—	—	—	—	—	—	—	—	—	—	—	—	—	14'162.55
—	—	—	—	—	—	—	—	—	—	—	—	—	34'129.40
—	—	—	—	—	—	—	—	—	—	—	—	—	34'129.40
130'210.65	—	—	130'210.65	5'295'326.00	829'566.00	—	—	6'124'892.00	—	—	—	829'566.00	20'651'155.67
113'540.65	—	—	113'540.65	5'045'826.00	774'233.00	—	—	5'820'059.00	—	—	—	774'233.00	19'846'218.37
—	—	—	—	199'500.00	28'500.00	—	—	228'000.00	—	—	—	28'500.00	627'000.00
16'670.00	—	—	16'670.00	50'000.00	10'833.00	—	—	60'833.00	—	—	—	10'833.00	76'674.20
—	—	—	—	—	16'000.00	—	—	16'000.00	—	—	—	16'000.00	101'263.10
—	—	—	—	241'766.00	37'075.00	—	—	278'841.00	—	—	—	37'075.00	3'070'180.87
—	—	—	—	241'766.00	37'075.00	—	—	278'841.00	—	—	—	37'075.00	3'070'180.87
—	—	—	—	—	—	—	—	—	—	—	—	—	—
—	—	—	—	2'707'986.00	563'673.00	—	—	3'271'659.00	—	—	—	563'673.00	6'584'266.48
—	—	—	—	2'707'986.00	557'173.00	—	—	3'265'159.00	—	—	—	557'173.00	6'530'131.18

COMPTES RENDUS ADMINISTRATIF ET FINANCIER

COÛTS D'ACQUISITION OU DE REVIENT

N° de bien Objet	Date de la délibération	Crédit voté	Dépassement (économie) sur le crédit	COÛTS D'ACQUISITION OU DE REVIENT			
				Dépenses brutes totales au 01.01.2021	Dépenses 2021	Dépenses brutes totales au 31.12.2021	
212	Rénovation complète jeux garderie Pinchat + extérieur	21.01.20	65'000.00	-4'364.70	7'838.65	52'796.65	60'635.30
262	Concours pour un équipement communal mixte	14.12.21	350'000.00	-350'000.00	—	—	—
	Foyers pour invalides		—	—	—	—	—
	Appartements pour personnes âgées		—	—	—	—	—
	Protection de la jeunesse		—	—	—	—	—
	Institutions pour la jeunesse		600'000.00	-324'726.20	275'273.80	71'688.90	346'962.70
163	Les Étournelles Aménagements des locaux	11.06.19	300'300.00	-65'018.25	243'685.10	-8'403.35	235'281.75
164	Les Étournelles installations fixes	11.06.19	255'700.00	-158'520.15	18'086.75	79'093.10	97'179.85
165	Les Étournelles Informatique et téléphonie	11.06.19	44'000.00	-29'498.90	13'501.95	999.15	14'501.10
	Prévoyance sociale		—	—	—	—	—
	Routes communales		12'981'500.00	-3'970'743.10	7'425'596.90	1'585'160.00	9'010'756.90
68	Trottoir ch. de Pinchat 38 *	04.03.08	160'000.00	-156'309.90	3'690.10	—	3'690.10
73	Trottoir ch. de Pinchat *	06.10.09	143'000.00	-138'815.40	4'184.60	—	4'184.60
76	Trottoir chemin de Pinchat 34-36 *	15.06.10	365'000.00	-338'510.55	26'489.45	—	26'489.45
88	Ch. J.E. Gottret - Sabotier *	16.05.17 & 13.04.21	113'000.00	-66'784.90	46'215.10	—	46'215.10
83	Réfection chemin de Sierne *	26.01.16 & 14.12.21	602'500.00	-86'074.65	476'425.35	40'000.00	516'425.35
86	Rénovation étanchéité parking Uche	16.05.17	1'670'000.00	-19'894.20	1'646'272.60	3'833.20	1'650'105.80
84	Zone 30 km / h Rasses-Bois-Gourmand	26.01.16	1'881'000.00	-34'020.95	1'791'493.80	55'485.25	1'846'979.05
85	Concours Grands Esserts espace publics *	15.11.16	350'000.00	-508.55	399'644.80	-50'153.35	349'491.45
87	Zone 30 km / h Bois-Gourmand - Bûcherons	16.05.17 & 20.06.17	2'605'000.00	-43'444.70	2'650'084.45	-88'529.15	2'561'555.30
89	Liaisons routières L1 & L2 - participation	16.05.17	1'600'000.00	-1'600'000.00	—	—	—
133	Zone 20 km / h avenue du Grand-Salève	10.10.17	660'000.00	-584'551.80	9'249.75	66'198.45	75'448.20
134	Ch. des Marais/Ch. Bois-Tournettes - Trottoir	23.01.18	340'000.00	-163'471.05	65'988.10	110'540.85	176'528.95
135	Signalisation passages piéton	19.06.18	32'000.00	-26'133.80	—	5'866.20	5'866.20
153	Rateliers à vélo	11.06.19	50'000.00	-42'899.80	—	7'100.20	7'100.20
154	Parking du Grand-Donzel, réfection et réaménagement	22.01.19	326'000.00	-29'980.30	36'179.65	259'840.05	296'019.70
173	Zone 20 km / h du chemin Jules-Edouard-Gottret	21.01.20	300'000.00	-41'333.60	228'056.00	30'610.40	258'666.40
206	Régularisation et uniformisation du stationnement sur le domaine public communal	21.01.20	187'000.00	-176'531.55	—	10'468.45	10'468.45
213	Modification de véhicule	21.01.20	50'000.00	-8'376.85	41'623.15	—	41'623.15
240	Remplacement VW Crafter Fourgon *	15.09.20	43'000.00	-1'258.40	—	41'741.60	41'741.60
243	Ch. des Marais des Tournettes à la pl. de l'Église	13.10.20	1'443'000.00	-411'696.70	—	1'031'303.30	1'031'303.30
255	Acquisition d'un véhicule électrique *	13.04.21	61'000.00	-145.45	—	60'854.55	60'854.55
	Trafic régional		365'000.00	-120'131.65	244'868.35	—	244'868.35
147	Abribus supplémentaires - installation	13.05.03	365'000.00	-120'131.65	244'868.35	—	244'868.35
	Approvisionnement en eau		—	—	—	—	—

.....

* Comptes terminés en 2021.

RECETTES D'INVESTISSEMENT

AMORTISSEMENTS CUMULÉS

Total des recettes au 31.12.2020	Recettes 2021	Transfert au PF	Total des recettes au 31.12.2021	Amort. cumulés au 31.12.2020	Amort. planifiés 2021	Amort. non planifiés 2021	Amort. correction de valeur	Amort. cumulés au 31.12.2021	Amort. suppl. cumulés au 31.12.2020	Amort. Supplém. 2021	Amort. suppl. cumulés au 31.12.2021	Amort. totaux 2021	Valeur comptable nette au 31.12.2021
-	-	-	-	-	6'500.00	-	-	6'500.00	-	-	-	6'500.00	54'135.30
-	-	-	-	-	-	-	-	-	-	-	-	-	-
-	-	-	-	-	-	-	-	-	-	-	-	-	-
-	-	-	-	-	-	-	-	-	-	-	-	-	-
-	-	-	-	-	66'624.75	66'609.10	-	133'233.85	-	-	-	66'609.10	213'728.85
-	-	-	-	-	37'538.00	37'538.00	-	75'076.00	-	-	-	37'538.00	160'205.75
-	-	-	-	-	18'086.75	25'570.00	-	43'656.75	-	-	-	25'570.00	53'523.10
-	-	-	-	-	11'000.00	3'501.10	-	14'501.10	-	-	-	3'501.10	-
-	-	-	-	-	-	-	-	-	-	-	-	-	-
-	-	-	50'000.00	-	1'152'523.95	448'007.00	-	1'600'530.95	-	-	-	448'007.00	7'360'225.95
-	-	-	-	-	3'690.10	-	-	3'690.10	-	-	-	-	-
-	-	-	-	-	4'184.60	-	-	4'184.60	-	-	-	-	-
-	-	-	-	-	26'489.45	-	-	26'489.45	-	-	-	-	0.00
-	-	-	-	-	33'900.00	1'759.00	-	35'659.00	-	-	-	1'759.00	10'556.10
-	-	-	50'000.00	-	120'500.00	21'620.00	-	142'120.00	-	-	-	21'620.00	324'305.35
-	-	-	-	-	167'004.00	55'667.00	-	222'671.00	-	-	-	55'667.00	1'427'434.80
-	-	-	-	-	376'200.00	94'050.00	-	470'250.00	-	-	-	94'050.00	1'376'729.05
-	-	-	-	-	117'399.05	35'000.00	-	152'399.05	-	-	-	35'000.00	197'092.40
-	-	-	-	-	261'307.00	87'236.00	-	348'543.00	-	-	-	87'236.00	2'213'012.30
-	-	-	-	-	-	-	-	-	-	-	-	-	-
-	-	-	-	-	9'249.75	66'000.00	-	75'249.75	-	-	-	66'000.00	198.45
-	-	-	-	-	-	-	-	-	-	-	-	-	176'528.95
-	-	-	-	-	-	-	-	-	-	-	-	-	5'866.20
-	-	-	-	-	-	5'000.00	-	5'000.00	-	-	-	5'000.00	2'100.20
-	-	-	-	-	32'600.00	32'600.00	-	65'200.00	-	-	-	32'600.00	230'819.70
-	-	-	-	-	-	30'000.00	-	30'000.00	-	-	-	30'000.00	228'666.40
-	-	-	-	-	-	-	-	-	-	-	-	-	10'468.45
-	-	-	-	-	-	6'250.00	-	6'250.00	-	-	-	6'250.00	35'373.15
-	-	-	-	-	-	5'218.00	-	5'218.00	-	-	-	5'218.00	36'523.60
-	-	-	-	-	-	-	-	-	-	-	-	-	1'031'303.30
-	-	-	-	-	-	7'607.00	-	7'607.00	-	-	-	7'607.00	53'247.55
-	-	-	-	-	244'868.35	-	-	244'868.35	-	-	-	-	-
-	-	-	-	-	244'868.35	-	-	244'868.35	-	-	-	-	-
-	-	-	-	-	-	-	-	-	-	-	-	-	-

ADMINISTRATIF ET FINANCIER

COMpte RENDU

COÛTS D'ACQUISITION OU DE REVIENT

COMPTE RENDU

ADMINISTRATIF ET FINANCIER

N° de bien Objet	Date de la délibération	Crédit voté	Dépassement (économie) sur le crédit	Dépenses brutes totales au 01.01.2021	Dépenses 2021	Dépenses brutes totales au 31.12.2021
Traitement des eaux usées		10'060'291.10	-2'562'375.17	6'997'496.10	500'419.83	7'497'915.93
113 Collecteurs drainage Bois-Marquet *	15.06.10	500'000.00	-243'893.70	256'106.30	—	256'106.30
107 Collecteurs de Sierne *	26.01.16 & 14.12.21	1'725'873.45	-33'526.30	1'814'269.10	-121'921.95	1'692'347.15
109 Ch. de Bois-Gourmand collecteur eaux pluie *	16.05.17	300'000.00	—	291'543.60	8'456.40	300'000.00
110 Collecteurs J.-Ed. Gottret-Sabotier *	16.05.17 & 13.04.21	1'098'617.65	59'028.43	1'165'402.55	-7'756.47	1'157'646.08
148 Collecteurs ch. des Marais - tronçon ch des Bois - village	23.01.18	1'355'000.00	11'867.20	1'228'276.50	138'590.70	1'366'867.20
108 Collecteur EP Route du Pas-de-l'Échelle *	13.12.16 & 14.12.21	415'000.00	-29'381.60	412'678.90	-27'060.50	385'618.40
155 Collecteur de l'Arvaz	12.11.19	2'160'000.00	-370'637.90	1'440'440.95	348'921.15	1'789'362.10
175 Mise en séparatif Coll privés Marais 77 à 81	11.12.18	221'000.00	-42'200.35	388'778.20	-209'978.55	178'799.65
257 Réfection des collecteurs collectifs privés du chemin des Bois 34a à 38c *	11.05.21	690'000.00	-375'416.50	—	314'583.50	314'583.50
258 Plateau de Vessy - Les Grands Esserts	11.05.21	83'000.00	-58'056.70	—	24'943.30	24'943.30
259 Crédit d'études honoraires ingénieurs collecteur l'Arve	08.06.21	506'000.00	-474'357.75	—	31'642.25	31'642.25
261 Crédit études mise en conformité chambres doubles sect 1-2	14.09.21	190'000.00	-190'000.00	—	—	—
263 Réfection des collecteurs collectifs privés de la route de Veyrier 148	14.12.21	815'800.00	-815'800.00	—	—	—
Gestion des déchets		768'000.00	-404'425.95	363'574.05	204'340.66	567'914.71
122 Réaménagement déchetterie Grand-Donzel & Rasses	26.01.16	249'000.00	-38'191.89	72'947.75	137'860.36	210'808.11
124 Déchetteries Bois-Gourmand	16.05.17	120'000.00	-3'200.65	59'799.35	57'000.00	116'799.35
125 Déchetterie parking de l'Uche	16.05.17	170'000.00	14'692.40	184'692.40	—	184'692.40
136 Déchetterie enterrée Rasses 88 *	13.03.18	60'000.00	-51'905.35	8'094.65	—	8'094.65
137 Caméras de surveillance déchett. Gd-Donzel	19.06.18	49'000.00	-10'179.80	38'039.90	780.30	38'820.20
157 Réaménagements des déchetteries	17.09.19	120'000.00	-111'300.00	—	8'700.00	8'700.00
Protection des espèces et du paysage		923'000.00	-875'312.60	47'687.40	—	47'687.40
138 Charte et actions environnementales *	01.11.09	923'000.00	-875'312.60	47'687.40	—	47'687.40
Cimetières, crématoires		115'000.00	-115'000.00	—	108'042.10	108'042.10
216 Construction d'un jardin du souvenir au cimetière de Veyrier	10.03.20	115'000.00	-6'957.90	—	108'042.10	108'042.10
Aménagement du territoire		3'466'400.00	-2'483'712.50	565'961.65	416'725.85	982'687.50
140 Plan de site Petit-Veyrier	18.03.14	87'000.00	-18'185.30	68'814.70	—	68'814.70
127 Développement Couronne du village *	15.04.14	220'000.00	-12'695.25	207'304.75	—	207'304.75
128 Plan directeur communal	15.11.16 & 10.03.20	350'000.00	-29'515.30	279'360.20	41'124.50	320'484.70
161 Cité de l'Energie	17.06.14	90'000.00	-84'729.05	—	5'270.95	5'270.95
239 Crédit d'étude pour les espaces publics des Grands Esserts	15.09.20	2'682'400.00	-2'334'894.25	10'482.00	337'023.75	347'505.75
254 Crédit p/ réalisation diagnostic agricole d/ cadre PDCOM 2007 *	09.03.21	37'000.00	-3'693.35	—	33'306.65	33'306.65
Sylviculture		—	—	—	—	—
Électricité		—	—	—	—	—
Énergie non électrique		—	—	—	—	—
TOTAUX GÉNÉRAUX		74'482'441.10	-18'298'398.08	56'184'043.02	4'019'181.50	60'203'224.52

.....

* Comptes terminés en 2021.

EXERCICE
2021

RECETTES D'INVESTISSEMENT

AMORTISSEMENTS CUMULÉS

Total des recettes au 31.12.2020	Recettes 2021	Transfert au PF	Total des recettes au 31.12.2021	Amort. cumulés au 31.12.2020	Amort. planifiés 2021	Amort. non planifiés 2021	Amort. correction de valeur	Amort. cumulés au 31.12.2021	Amort. suppl. cumulés au 31.12.2020	Amort. Supplém. 2021	Amort. suppl. cumulés au 31.12.2021	Amort. totaux 2021	Valeur comptable nette au 31.12.2021
225'718.80	126'017.55	—	351'736.35	462'172.00	158'034.00	—	—	620'206.00	—	—	—	158'034.00	6'525'973.58
—	—	—	—	166'694.00	4'472.00	—	—	171'166.00	—	—	—	4'472.00	84'940.30
148'982.45	-148'982.45	—	—	160'459.00	42'553.00	—	—	203'012.00	—	—	—	42'553.00	1'489'335.15
—	—	—	—	22'500.00	7'500.00	—	—	30'000.00	—	—	—	7'500.00	270'000.00
—	—	—	—	67'650.00	29'669.00	—	—	97'319.00	—	—	—	29'669.00	1'060'327.08
—	—	—	—	—	—	—	—	—	—	—	—	—	1'366'867.20
—	—	—	—	44'869.00	9'465.00	—	—	54'334.00	—	—	—	9'465.00	331'284.40
—	—	—	—	—	54'000.00	—	—	54'000.00	—	—	—	54'000.00	1'735'362.10
76'736.35	—	—	76'736.35	—	—	—	—	—	—	—	—	—	102'063.30
—	275'000.00	—	275'000.00	—	10'375.00	—	—	10'375.00	—	—	—	10'375.00	29'208.50
—	—	—	—	—	—	—	—	—	—	—	—	—	24'943.30
—	—	—	—	—	—	—	—	—	—	—	—	—	31'642.25
—	—	—	—	—	—	—	—	—	—	—	—	—	—
—	—	—	—	—	—	—	—	—	—	—	—	—	—
—	—	—	—	130'947.75	54'709.00	—	—	185'656.75	—	—	—	54'709.00	382'257.96
—	—	—	—	72'947.75	24'900.00	—	—	97'847.75	—	—	—	24'900.00	112'960.36
—	—	—	—	24'000.00	12'000.00	—	—	36'000.00	—	—	—	12'000.00	80'799.35
—	—	—	—	34'000.00	17'000.00	—	—	51'000.00	—	—	—	17'000.00	133'692.40
—	—	—	—	—	809.00	—	—	809.00	—	—	—	809.00	7'285.65
—	—	—	—	—	—	—	—	—	—	—	—	—	38'820.20
—	—	—	—	—	—	—	—	—	—	—	—	—	8'700.00
—	—	—	—	47'687.40	—	—	—	47'687.40	—	—	—	—	—
—	—	—	—	47'687.40	—	—	—	47'687.40	—	—	—	—	—
—	—	—	—	—	—	—	—	—	—	—	—	—	108'042.10
—	—	—	—	—	—	—	—	—	—	—	—	—	108'042.10
—	—	—	—	454'119.45	97'931.95	—	—	552'051.40	—	—	—	97'931.95	430'636.10
—	—	—	—	68'814.70	—	—	—	68'814.70	—	—	—	—	—
—	—	—	—	207'304.75	—	—	—	207'304.75	—	—	—	—	—
—	—	—	—	178'000.00	86'000.00	—	—	264'000.00	—	—	—	86'000.00	56'484.70
—	—	—	—	—	5'270.95	—	—	5'270.95	—	—	—	5'270.95	—
—	—	—	—	—	—	—	—	—	—	—	—	—	347'505.75
—	—	—	—	—	6'661.00	—	—	6'661.00	—	—	—	6'661.00	26'645.65
—	—	—	—	—	—	—	—	—	—	—	—	—	—
—	—	—	—	—	—	—	—	—	—	—	—	—	—
355'929.45	176'017.55	—	531'947.00	11'058'049.25	2'353'153.05	—	—	13'411'202.30	—	—	—	2'353'153.05	46'260'075.22

ADMINISTRATIF ET FINANCIER

COMPTES RENDUS

CRÉDITS D'INVESTISSEMENT TERMINÉS AVANT 2021



COMPTES RENDUS

ADMINISTRATIF ET FINANCIER

N° de bien Objet	Date de la délibération	Crédit voté	Dépassement (économie) sur le crédit	DÉPENSES D'INVESTISSEMENT			RECETTES D'INVESTISSEMENT		
				Dépenses brutes totales au 01.01.2021	Dépenses 2021	Dépenses brutes totales au 31.12.2021	Total des recettes au 31.12.2020	Recettes 2021	Transfert au PF
Administration		73'000.00	- 0.30	72'999.70	—	72'999.70	—	—	—
170 Système d'information de pointage et time-sheet	22.01.19	23'000.00	—	23'000.00	—	23'000.00	—	—	—
171 SCI	09.04.19	50'000.00	- 0.30	49'999.70	—	49'999.70	—	—	—
Bâtiments communaux		6'154'400.00	- 300'580.75	5'853'819.25	—	5'853'819.25	—	—	—
1 Extension Mairie imm. Perreard	19.03.13	550'000.00	- 251'688.85	298'311.15	—	298'311.15	—	—	—
2 Sous-sol agrandissement imm. Les Rasses	24.04.90	150'000.00	- 2'700.00	147'300.00	—	147'300.00	—	—	—
4 Réaménagement de la Mairie	29.04.97 & 29.01.99	2'786'000.00	- 410.10	2'785'589.90	—	2'785'589.90	—	—	—
5 Achat bâtiment cure catholique	29.04.97	198'000.00	4'309.25	202'309.25	—	202'309.25	—	—	—
9 Contribution communale FIDU 2017	11.10.16	472'500.00	—	472'500.00	—	472'500.00	—	—	—
8 Renouvellement chaudières salle communale & école rose	09.12.14	257'000.00	- 93'230.80	163'769.20	—	163'769.20	—	—	—
11 Contribution communale FIDU 2018	10.10.17	554'100.00	—	554'100.00	—	554'100.00	—	—	—
10 Sécurisation de la mairie	13.12.16	120'000.00	42'839.75	162'839.75	—	162'839.75	—	—	—
131 Contribution communale FIDU 2019	13.11.18	549'000.00	300.00	549'300.00	—	549'300.00	—	—	—
172 Contribution communale FIDU 2020	08.10.19	517'800.00	—	517'800.00	—	517'800.00	—	—	—
Sécurité municipale		36'000.00	5'055.90	41'055.90	—	41'055.90	5'500.00	—	—
149 Véhicule VW Tiguan	22.01.19	36'000.00	5'055.90	41'055.90	—	41'055.90	5'500.00	—	—
Incendie et secours		218'500.00	- 25'735.80	192'764.20	—	192'764.20	—	—	—
13 Remplacement poteaux incendie Chantefleur	15.03.16	143'000.00	- 24'566.15	118'433.85	—	118'433.85	—	—	—
150 Skoda Karoq	22.01.19	25'500.00	—	25'500.00	—	25'500.00	—	—	—
166 Rénovation et installation de bornes hydrantes sur besoin	22.01.19	50'000.00	- 1'169.65	48'830.35	—	48'830.35	—	—	—
Écoles publiques		40'017'733.60	286'590.13	40'304'323.73	—	40'304'323.73	—	—	—
18 École du Bois-Gourmand - 1 ^{ère} étape	11.11.97 & 15.12.98 & 19.06.01	18'747'000.00	1'059'540.68	19'806'540.68	—	19'806'540.68	—	—	—
19 École Bois-Gourmand - 2 ^{ème} étape	04.12.01	1'620'000.00	—	1'620'000.00	—	1'620'000.00	—	—	—
21 Périmètre Gd-Salève : Groupe scolaire	09.06.09 & 10.05.11 & 17.04.18	15'807'733.60	—	15'807'733.60	—	15'807'733.60	—	—	—
26 Renouvellement chaudières École de Pinchat	10.05.16	343'000.00	- 24'478.60	318'521.40	—	318'521.40	—	—	—
24 Démolition partielle école Veyrier village	15.06.10	3'500'000.00	- 748'471.95	2'751'528.05	—	2'751'528.05	—	—	—
Concerts et théâtre		60'000.00	—	60'000.00	—	60'000.00	—	—	—
142 Renouvellement uniforme de la fanfare	12.12.17	60'000.00	—	60'000.00	—	60'000.00	—	—	—
Culture		180'000.00	- 76'972.90	103'027.10	—	103'027.10	—	—	—
174 Fonds de décoration	23.01.18	180'000.00	- 76'972.90	103'027.10	—	103'027.10	—	—	—
Concerts et Théâtre		—	—	—	—	—	—	—	—

.....

* Comptes terminés en 2021.

RECETTES D'INVESTISSEMENT		AMORTISSEMENTS CUMULÉS								
Total des recettes au 31.12.2021	Amort. cumulés au 31.12.2020	Amort. planifiés 2021	Amort. non planifiés 2021	Amort. correction de valeur	Amort. cumulés au 31.12.2021	Amort. Supplém. cumulés au 31.12.2020	Amort. Supplém. 2021	Amort. Supplém. cumulés au 31.12.2021	Amort. totaux 2021	Valeur comptable nette au 31.12.2021
—	31'500.00	15'750.00	—	—	47'250.00	—	—	—	15'750.00	25'749.70
—	11'500.00	5'750.00	—	—	17'250.00	—	—	—	5'750.00	5'750.00
—	20'000.00	10'000.00	—	—	30'000.00	—	—	—	10'000.00	19'999.70
—	2'942'320.00	221'265.00	—	—	3'163'585.00	—	611'945.30	611'945.30	833'210.30	2'078'288.95
—	253'560.00	22'375.00	—	—	275'935.00	—	22'375.15	22'375.15	44'750.15	1.00
—	147'300.00	—	—	—	147'300.00	—	—	—	—	—
—	2'144'975.00	91'515.00	—	—	2'236'490.00	—	549'099.90	549'099.90	640'614.90	—
—	155'092.00	6'746.00	—	—	161'838.00	—	40'470.25	40'470.25	47'216.25	1.00
—	47'250.00	15'750.00	—	—	63'000.00	—	—	—	15'750.00	409'500.00
—	93'373.00	14'079.00	—	—	107'452.00	—	—	—	14'079.00	56'317.20
—	36'940.00	18'470.00	—	—	55'410.00	—	—	—	18'470.00	498'690.00
—	45'520.00	16'760.00	—	—	62'280.00	—	—	—	16'760.00	100'559.75
—	18'310.00	18'310.00	—	—	36'620.00	—	—	—	18'310.00	512'680.00
—	—	17'260.00	—	—	17'260.00	—	—	—	17'260.00	500'540.00
5'500.00	8'988.00	4'428.00	—	—	13'416.00	—	—	—	4'428.00	22'139.90
5'500.00	8'988.00	4'428.00	—	—	13'416.00	—	—	—	4'428.00	22'139.90
—	64'201.00	19'800.00	—	—	84'001.00	—	—	—	19'800.00	108'763.20
—	48'059.00	11'729.00	—	—	59'788.00	—	—	—	11'729.00	58'645.85
—	6'376.00	3'188.00	—	—	9'564.00	—	—	—	3'188.00	15'936.00
—	9'766.00	4'883.00	—	—	14'649.00	—	—	—	4'883.00	34'181.35
—	23'966'210.40	1'157'483.00	—	—	25'123'693.40	1'687'441.40	1'785'711.55	3'473'152.95	2'943'194.55	11'707'477.38
—	15'223'804.00	654'677.00	—	—	15'878'481.00	—	—	—	654'677.00	3'928'059.68
—	1'054'286.00	47'143.00	—	—	1'101'429.00	—	518'571.00	518'571.00	565'714.00	—
—	6'139'344.90	388'971.00	—	—	6'528'315.90	1'500'000.00	—	1'500'000.00	388'971.00	7'779'417.70
—	131'080.00	—	—	—	131'080.00	187'441.40	—	187'441.40	—	—
—	1'417'695.50	66'692.00	—	—	1'484'387.50	—	1'267'140.55	1'267'140.55	1'333'832.55	—
—	15'000.00	7'500.00	—	—	22'500.00	—	—	—	7'500.00	37'500.00
—	15'000.00	7'500.00	—	—	22'500.00	—	—	—	7'500.00	37'500.00
—	45'000.00	9'671.00	—	—	54'671.00	—	—	—	9'671.00	48'356.10
—	45'000.00	9'671.00	—	—	54'671.00	—	—	—	9'671.00	48'356.10
—	—	—	—	—	—	—	—	—	—	—

N° de bien Objet	Date de la délibération	Crédit voté	Dépassement (économie) sur le crédit	DÉPENSES D'INVESTISSEMENT		RECETTES D'INVESTISSEMENT			
				Dépenses brutes totales au 01.01.2021	Dépenses 2021	Dépenses brutes totales au 31.12.2021	Total des recettes au 31.12.2020	Recettes 2021	Transfert au PF
Sports		15'892'500.00	- 1'934'047.30	13'958'452.70	—	13'958'452.70	—	—	—
45 Périmètre Grand-Salève : salles de gymnastique	10.05.11	13'460'000.00	- 1'968'401.45	11'491'598.55	—	11'491'598.55	—	—	—
47 Bulle courts tennis Gd-Donzel	15.04.14	740'000.00	51'279.50	791'279.50	—	791'279.50	—	—	—
49 Réaménagement terrain de football du village	17.03.15	460'000.00	- 1'271.25	458'728.75	—	458'728.75	—	—	—
6 Rénovation chaufferie Gd-Donzel	01.03.05	203'000.00	- 19'704.35	183'295.65	—	183'295.65	—	—	—
51 Terrain synthétique Grand-Donzel : Réfection	25.04.17	900'000.00	- 8'141.05	891'858.95	—	891'858.95	—	—	—
167 Clôture terrain de football en herbe	22.01.19	39'500.00	1'943.15	41'443.15	—	41'443.15	—	—	—
168 Éclairage des terrains de football	22.01.19	25'000.00	10'301.70	35'301.70	—	35'301.70	—	—	—
209 Réfection du terrain synthétique de Gd-Donzel	21.01.20	25'000.00	- 53.55	24'946.45	—	24'946.45	—	—	—
210 Fente de suintement stade de Grand-Donzel	21.01.20	40'000.00	—	40'000.00	—	40'000.00	—	—	—
Parcs et promenades		2'499'979.15	- 2'493.75	2'497'485.40	—	2'497'485.40	—	—	—
40 Périmètre Gd-Salève : aménagement extérieurs 1 ^{ère} étape	10.05.11 & 17.04.18	2'393'979.15	—	2'393'979.15	—	2'393'979.15	—	—	—
41 Le Gerdil - École Eden - aménagement extérieurs	15.11.11	82'000.00	—	82'000.00	—	82'000.00	—	—	—
169 Modification des fontaines	22.01.19	24'000.00	- 2'493.75	21'506.25	—	21'506.25	—	—	—
Autres loisirs		690'274.00	13'994.50	704'268.50	—	704'268.50	—	—	—
52 Matériel pour manifestations	09.11.10	116'000.00	- 1'291.75	114'708.25	—	114'708.25	—	—	—
54 Jeux d'enfants & réaménagement parc la Mouille	13.05.14	350'000.00	- 1'713.95	348'286.05	—	348'286.05	—	—	—
143 Centre de loisirs - étude	07.10.14 & 14.05.19	74'274.00	0.20	74'274.20	—	74'274.20	—	—	—
56 Jeux d'enfants école de Bois-Gourmand	25.04.17 & 17.04.18	150'000.00	17'000.00	167'000.00	—	167'000.00	—	—	—
Foyers pour invalides		—	—	—	—	—	—	—	—
Appartements pour personnes âgées		—	—	—	—	—	—	—	—
Protection de la jeunesse		—	—	—	—	—	—	—	—
Institutions pour la jeunesse		—	—	—	—	—	—	—	—
Prévoyance sociale		106'000.00	- 45'401.95	60'598.05	—	60'598.05	—	—	—
59 Aménagement bureau service social	12.05.15	106'000.00	- 45'401.95	60'598.05	—	60'598.05	—	—	—
Routes communales		4'504'500.00	- 201'269.75	4'303'230.25	—	4'303'230.25	5'000.00	—	—
81 Achat véhicules porte outils	21.01.14	189'500.00	- 500.00	189'000.00	—	189'000.00	—	—	—
65 Avenue du Gd-Salève réaménagement	28.09.04 & 20.06.06	1'330'000.00	- 86'748.70	1'243'251.30	—	1'243'251.30	—	—	—
82 Zone 30 km / h Vessy & école Pinchat	12.05.15	585'000.00	- 756.55	584'243.45	—	584'243.45	—	—	—
66 Chemin de Place-Verte réaménagement	26.09.06	1'500'000.00	- 44'490.10	1'455'509.90	—	1'455'509.90	—	—	—
78 Gestion d'accès et vidéosurveillance parkings communaux	15.11.11	245'000.00	- 67'212.75	177'787.25	—	177'787.25	—	—	—
79 Achat balayeuse Ravo 540 STH E	24.01.12	225'000.00	- 3'081.65	221'918.35	—	221'918.35	—	—	—
152 Réfections urgentes des chaussées	14.05.19	300'000.00	—	300'000.00	—	300'000.00	—	—	—
151 Véhicule jardiniers Mercedes	22.01.19	65'000.00	1'520.00	66'520.00	—	66'520.00	5'000.00	—	—
214 Socles bétons montage nouvelle tente manifest. Gd-Donzel	21.01.20	65'000.00	—	65'000.00	—	65'000.00	—	—	—

.....

* Comptes terminés en 2021.

RECETTES D'INVESTISSEMENT		AMORTISSEMENTS CUMULÉS								
Total des recettes au 31.12.2021	Amort. cumulés au 31.12.2020	Amort. planifiés 2021	Amort. non planifiés 2021	Amort. correction de valeur	Amort. cumulés au 31.12.2021	Amort. Sup- plém. cumulés au 31.12.2020	Amort. Supplém. 2021	Amort. Supplém. cumulés au 31.12.2021	Amort. totaux 2021	Valeur comptable nette au 31.12.2021
—	5'047'476.70	453'537.00	—	—	5'501'013.70	861'247.65	228'851.50	1'090'099.15	682'388.50	7'367'339.85
—	3'866'856.00	363'083.00	—	—	4'229'939.00	—	—	—	363'083.00	7'261'659.55
—	486'142.00	76'285.00	—	—	562'427.00	—	228'851.50	228'851.50	305'136.50	1.00
—	229'527.00	—	—	—	229'527.00	229'201.75	—	229'201.75	—	—
—	174'918.70	—	—	—	174'918.70	8'376.95	—	8'376.95	—	0.00
—	268'190.00	—	—	—	268'190.00	623'668.95	—	623'668.95	—	—
—	8'288.00	4'144.00	—	—	12'432.00	—	—	—	4'144.00	29'011.15
—	7'060.00	3'530.00	—	—	10'590.00	—	—	—	3'530.00	24'711.70
—	2'495.00	2'495.00	—	—	4'990.00	—	—	—	2'495.00	19'956.45
—	4'000.00	4'000.00	—	—	8'000.00	—	—	—	4'000.00	32'000.00
—	593'381.00	99'321.00	—	—	692'702.00	—	8'200.00	8'200.00	107'521.00	1'796'583.40
—	525'630.00	88'970.00	—	—	614'600.00	—	—	—	88'970.00	1'779'379.15
—	65'600.00	8'200.00	—	—	73'800.00	—	8'200.00	8'200.00	16'400.00	—
—	2'151.00	2'151.00	—	—	4'302.00	—	—	—	2'151.00	17'204.25
—	361'303.00	63'092.25	—	—	424'395.25	—	—	—	63'092.25	279'873.25
—	103'260.00	11'448.25	—	—	114'708.25	—	—	—	11'448.25	—
—	209'265.00	34'755.00	—	—	244'020.00	—	—	—	34'755.00	104'266.05
—	—	—	—	—	—	—	—	—	—	74'274.20
—	48'778.00	16'889.00	—	—	65'667.00	—	—	—	16'889.00	101'333.00
—	—	—	—	—	—	—	—	—	—	—
—	—	—	—	—	—	—	—	—	—	—
—	—	—	—	—	—	—	—	—	—	—
—	—	—	—	—	—	—	—	—	—	—
—	35'975.00	4'925.00	—	—	40'900.00	—	—	—	4'925.00	19'698.05
—	35'975.00	4'925.00	—	—	40'900.00	—	—	—	4'925.00	19'698.05
5'000.00	2'725'025.00	165'447.00	—	—	2'890'472.00	589'016.26	293'174.55	882'190.81	458'621.55	525'567.45
—	121'401.00	—	—	—	121'401.00	67'599.00	—	67'599.00	—	—
—	909'314.00	55'657.00	—	—	964'971.00	—	278'280.30	278'280.30	333'937.30	—
—	292'284.00	58'392.00	—	—	350'676.00	—	—	—	58'392.00	233'567.45
—	1'024'592.00	—	—	—	1'024'592.00	430'917.90	—	430'917.90	—	—
—	147'995.00	14'898.00	—	—	162'893.00	—	14'894.25	14'894.25	29'792.25	—
—	177'559.00	—	—	—	177'559.00	44'359.36	—	44'359.36	—	-0.00
—	30'000.00	30'000.00	—	—	60'000.00	—	—	—	30'000.00	240'000.00
5'000.00	15'380.00	—	—	—	15'380.00	46'140.00	—	46'140.00	—	—
—	6'500.00	6'500.00	—	—	13'000.00	—	—	—	6'500.00	52'000.00

ADMINISTRATIF ET FINANCIER

COMPTES RENDUS

N° de bien Objet	Date de la délibération	Crédit voté	Dépassement (économie) sur le crédit	DÉPENSES D'INVESTISSEMENT			RECETTES D'INVESTISSEMENT		
				Dépenses brutes totales au 01.01.2021	Dépenses 2021	Dépenses brutes totales au 31.12.2021	Total des recettes au 31.12.2020	Recettes 2021	Transfert au PF
		1'220'000.00	-98'741.58	1'121'258.42	—	1'121'258.42	—	—	—
90	Trafic régional Boucle du Bus Tournettes	26.04.05 1'220'000.00	-98'741.58	1'121'258.42	—	1'121'258.42	—	—	—
	Approvisionnement en eau	—	—	—	—	—	—	—	—
	Traitement des eaux usées	12'061'857.60	-307'667.06	11'754'190.54	—	11'754'190.54	890'863.10	—	—
91	Collecteur chemin de Pinchat	06.12.94 380'000.00	-12'399.95	367'600.05	—	367'600.05	—	—	—
92	Collecteurs chemin de Place-Verte	06.12.94 865'000.00	-62'589.00	802'411.00	—	802'411.00	—	—	—
93	Collecteurs av. Antoinette	16.05.95 990'000.00	-64'261.40	925'738.60	—	925'738.60	—	—	—
95	Collecteurs avenue Bella-Vista	23.01.96 & 29.04.97 & 30.04.02 649'529.95	—	649'529.95	—	649'529.95	—	—	—
96	Collecteurs ch. du Bois-Gourmand	17.06.97 845'000.00	-10'270.30	834'729.70	—	834'729.70	—	—	—
94	Collecteurs rte de Drize part communale	04.03.97 143'000.00	-35'513.70	107'486.30	—	107'486.30	—	—	—
97	Collecteurs Le Gerdil	14.10.97 370'000.00	-47'998.50	322'001.50	—	322'001.50	—	—	—
98	Place de l'Église collecteurs séparatifs	09.03.99 670'000.00	187'611.99	857'611.99	—	857'611.99	361'409.95	—	—
99	Rte de Veyrier collecteurs séparatifs	09.11.99 1'490'000.00	-78'534.65	1'411'465.35	—	1'411'465.35	—	—	—
111	Collecteur école de Pinchat	19.06.01 310'000.00	-23'992.05	286'007.95	—	286'007.95	—	—	—
100	Avenue Crevin & Potter collecteurs	30.04.02 & 22.04.09 1'240'000.00	48'551.15	1'288'551.15	—	1'288'551.15	—	—	—
112	Collecteur EP - Avenue du Gd-Salève	20.06.06 253'000.00	16'096.50	269'096.50	—	269'096.50	—	—	—
101	Collecteurs Arvaz-Vilette	20.01.04 440'000.00	89'290.55	529'290.55	—	529'290.55	—	—	—
102	Collecteurs chemin de Place-Verte	26.09.06 700'000.00	-55'497.10	644'502.90	—	644'502.90	—	—	—
105	Collecteurs chemins Chèvrefeuille & Lucioles	05.12.06 108'000.00	-50'039.50	57'960.50	—	57'960.50	—	—	—
103	Collecteurs chemin de Sous-Balme	26.09.06 405'000.00	-28'683.80	376'316.20	—	376'316.20	—	—	—
104	Collecteurs route de Troinex	26.09.06 546'000.00	-51'414.40	494'585.60	—	494'585.60	—	—	—
114	Collecteurs drainages ZAS - Route des Tournettes	22.03.11 655'000.00	-128'014.40	526'985.60	—	526'985.60	—	—	—
115	Collecteurs de drainage Bois-Marquet/Sur-Rang	18.06.13 198'000.00	-8.50	197'991.50	—	197'991.50	—	—	—
106	Collecteurs route de Veyrier - Grand-Salève - déviation	15.04.14 & 09.03.21 804'327.65	—	804'327.65	—	804'327.65	529'453.15	—	—
	Gestion des déchets	592'000.00	-22'826.95	569'173.05	—	569'173.05	50'000.00	—	—
118	Déchetterie avenue du Grand-Salève	19.03.13 100'000.00	3'619.15	103'619.15	—	103'619.15	—	—	—
119	Déchetterie chemin J.-E. Gottret 47	17.06.14 120'000.00	8'793.20	128'793.20	—	128'793.20	50'000.00	—	—
120	Aménagement déchetterie Sous-Balme	10.11.15 160'000.00	-5'196.05	154'803.95	—	154'803.95	—	—	—
123	Déchetterie chemin des Rasses 113	14.03.17 140'000.00	-25'215.00	114'785.00	—	114'785.00	—	—	—
121	Aménag. déchetterie Tour-de-Pinchat	10.11.15 45'000.00	-4'701.00	40'299.00	—	40'299.00	—	—	—
215	Renouvellement poubelles 60 l. par des 100 l. ou à tri	21.01.20 27'000.00	-127.25	26'872.75	—	26'872.75	—	—	—
	Protection des espèces et du paysage	221'000.00	-52'322.00	168'678.00	—	168'678.00	—	—	—
126	Revalorisation Réserve de Vessy	15.04.14 221'000.00	-52'322.00	168'678.00	—	168'678.00	—	—	—
	Cimetières, crématoires	—	—	—	—	—	—	—	—
	Aménagement du territoire	120'000.00	-120'000.00	—	—	—	—	—	—
177	Mise en œuvre initiative Grands Esserts	24.01.17 120'000.00	-120'000.00	—	—	—	—	—	—
	Sylviculture	—	—	—	—	—	—	—	—
	Électricité	322'500.00	-18'349.10	304'150.90	—	304'150.90	—	—	—
7	École BG - installation panneaux photovoltaïque	22.03.11 322'500.00	-18'349.10	304'150.90	—	304'150.90	—	—	—
	Énergie non électrique	—	—	—	—	—	—	—	—
	Totaux généraux	84'970'244.35	-2'900'768.66	82'069'475.69	—	82'069'475.69	951'363.10	—	—

••••••••

* Comptes terminés en 2021.

RECETTES
D'INVESTISSEMENT

AMORTISSEMENTS
CUMULÉS

Total des recettes au 31.12.2021	Amort. cumulés au 31.12.2020	Amort. planifiés 2021	Amort. non planifiés 2021	Amort. correction de valeur	Amort. cumulés au 31.12.2021	Amort. Supplém. cumulés au 31.12.2020	Amort. Supplém. 2021	Amort. Supplém. cumulés au 31.12.2021	Amort. totaux 2021	Valeur comptable nette au 31.12.2021
—	824'165.00	—	—	—	824'165.00	297'093.42	—	297'093.42	—	—
—	824'165.00	—	—	—	824'165.00	297'093.42	—	297'093.42	—	—
—	—	—	—	—	—	—	—	—	—	—
890'863.10	8'349'452.58	125'171.95	—	—	8'474'624.53	—	—	—	125'171.95	2'388'702.91
—	359'204.00	560.00	—	—	359'764.00	—	—	—	560.00	7'836.05
—	783'057.55	1'291.00	—	—	784'348.55	—	—	—	1'291.00	18'062.45
—	818'594.25	7'144.00	—	—	825'738.25	—	—	—	7'144.00	100'000.35
—	614'045.35	2'088.00	—	—	616'133.35	—	—	—	2'088.00	33'396.60
—	777'820.45	3'349.00	—	—	781'169.45	—	—	—	3'349.00	53'560.25
—	101'411.35	357.00	—	—	101'768.35	—	—	—	357.00	5'717.95
—	312'354.15	536.00	—	—	312'890.15	—	—	—	536.00	9'111.35
361'409.95	394'145.00	5'372.00	—	—	399'517.00	—	—	—	5'372.00	96'685.04
—	1'213'363.80	9'906.00	—	—	1'223'269.80	—	—	—	9'906.00	188'195.55
—	271'840.00	14'167.95	—	—	286'007.95	—	—	—	14'167.95	—
—	889'781.80	18'126.00	—	—	907'907.80	—	—	—	18'126.00	380'643.35
—	250'929.05	1'136.00	—	—	252'065.05	—	—	—	1'136.00	17'031.45
—	389'223.08	5'837.00	—	—	395'060.08	—	—	—	5'837.00	134'230.47
—	337'526.15	11'807.00	—	—	349'333.15	—	—	—	11'807.00	295'169.75
—	40'160.80	685.00	—	—	40'845.80	—	—	—	685.00	17'114.70
—	205'569.20	6'568.00	—	—	212'137.20	—	—	—	6'568.00	164'179.00
—	329'709.40	6'342.00	—	—	336'051.40	—	—	—	6'342.00	158'534.20
—	168'054.00	17'092.00	—	—	185'146.00	—	—	—	17'092.00	341'839.60
—	54'931.20	6'221.00	—	—	61'152.20	—	—	—	6'221.00	136'839.30
529'453.15	37'732.00	6'587.00	—	—	44'319.00	—	—	—	6'587.00	230'555.50
50'000.00	310'698.00	41'666.00	—	—	352'364.00	—	21'031.15	21'031.15	62'697.15	145'777.90
—	72'072.00	10'516.00	—	—	82'588.00	—	21'031.15	21'031.15	31'547.15	—
50'000.00	49'732.00	7'265.00	—	—	56'997.00	—	—	—	7'265.00	21'796.20
—	62'702.00	15'350.00	—	—	78'052.00	—	—	—	15'350.00	76'751.95
—	106'397.00	1'199.00	—	—	107'596.00	—	—	—	1'199.00	7'189.00
—	16'436.00	3'977.00	—	—	20'413.00	—	—	—	3'977.00	19'886.00
—	3'359.00	3'359.00	—	—	6'718.00	—	—	—	3'359.00	20'154.75
—	145'293.00	5'846.00	—	—	151'139.00	—	17'539.00	17'539.00	23'385.00	—
—	145'293.00	5'846.00	—	—	151'139.00	—	17'539.00	17'539.00	23'385.00	—
—	—	—	—	—	—	—	—	—	—	—
—	—	—	—	—	—	—	—	—	—	—
—	—	—	—	—	—	—	—	—	—	—
—	138'663.00	15'044.00	—	—	153'707.00	—	150'443.90	150'443.90	165'487.90	—
—	138'663.00	15'044.00	—	—	153'707.00	—	150'443.90	150'443.90	165'487.90	—
—	—	—	—	—	—	—	—	—	—	—
951'363.10	45'604'651.68	2'409'947.20	—	—	48'014'598.88	—	3'116'896.95	6'551'695.68	5'526'844.15	26'551'818.04

ADMINISTRATIF ET FINANCIER

COMPTES RENDUS

IMMOBILISATIONS POUR MÉMOIRE



Date de la délibération	Objet	Coût de l'opération	Solde au bilan au 31.12.2020
	TOTAUX GÉNÉRAUX	24'061'811.60	58.00
	Bâtiments communaux	1'460'988.10	14.00
	P4036 25 62m ² Ch. des Rasses	—	1.00
	Triangle ch. J.E .Gottret P973 22 6 m ²	—	1.00
	P.4808 fe 43 329 m ² ch. H. Berner	—	1.00
	Bâtiment Mairie	—	1.00
	Salle communale P2457 fe 22	—	2.00
	Édicule	—	1.00
	Bâtiment Place Église 2	1'460'988.10	1.00
	P. 3727 fo 23 4209 m ² ch. Sous-Balme 20	—	2.00
	Terrain Mairie P.3924 fe 22 994 m ²	—	1.00
	P.4654 FE 22 327 m ² Place Église 2	—	1.00
	Matériel & mobilier bureau Mairie	—	1.00
	Salle communale Matériel & mobilier	—	1.00
	Organisation régionales de protection civile	—	1.00
	Abri PC Imm. Jeanne-d'Arc construction	—	1.00
	Incendie et secours	—	2.00
	Hangar du feu P.5086 fe 23	—	1.00
	Matériel du service feu & secours	—	1.00
	Écoles publiques	14'523'848.00	5.00
	Groupe scolaire de Pinchat	11'726'745.75	1.00
	Grand-Salève P 5441 fe 26 27933 m ²	—	1.00
	École de Pinchat P.5940 fo 50 7553 m ²	—	2.00
	P6131 fe33 10863 m ² Rte Veyrier 208	—	—
	Mobilier scolaire	—	1.00
22.05.97	P 5810 fe 33 rte de Veyrier 208	3'307'979.00	—
09.06.09	École de Pinchat - réfection	348'245.25	—
	Sports	4'912'088.90	1.00
	P.2810 fe36 59625 m ² ctre Gd-Donzel	2'175'031.90	1.00
15.12.98 & 19.06.01	Salle omnisports école du Bois-Gourmand	2'737'057.00	—
	Parcs et promenades	—	5.00
09.11.99	Achat p. boisées 542 et 543 fe 38 ch. de la Remettaz	—	—
	Parc La Mouille P4193 fe 23 3519 m ²	—	1.00

.....

* Comptes terminés en 2021.

Déposé au 01.01.21	Déposé en 2021	Déposé au 31.12.2021	Amortissements + recettes 01.01.21	Recettes 2021	Amortissements 2021	Amortissements + recettes 31.12.20	Solde au bilan au 31.12.2021
12'007'027.85	0.00	12'007'027.85	12'007'020.85	0.00	- 2.00	12'007'018.85	60.00
-	-	-	-	-	-	-	14.00
-	-	-	-	-	-	-	1.00
-	-	-	-	-	-	-	1.00
-	-	-	-	-	-	-	1.00
-	-	-	-	-	-	-	1.00
-	-	-	-	-	-	-	2.00
-	-	-	-	-	-	-	1.00
-	-	-	-	-	-	-	1.00
-	-	-	-	-	-	-	2.00
-	-	-	-	-	-	-	1.00
-	-	-	-	-	-	-	1.00
-	-	-	-	-	-	-	1.00
-	-	-	-	-	-	-	1.00
-	-	-	-	-	-	-	1.00
-	-	-	-	-	-	-	1.00
-	-	-	-	-	-	-	1.00
-	-	-	-	-	-	-	1.00
-	-	-	-	-	-	-	1.00
-	-	-	-	-	-	-	1.00
-	-	-	-	-	-	-	1.00
-	-	-	-	-	-	-	1.00
2'797'103.25	-	2'797'103.25	2'797'103.25	-	- 1.00	2'797'102.25	6.00
-	-	-	-	-	-	-	1.00
1.00	-	1.00	1.00	-	-	1.00	1.00
-	-	-	-	-	-	-	2.00
3'307'979.00	-	3'307'979.00	3'307'979.00	-	- 1.00	3'307'978.00	1.00
-	-	-	-	-	-	-	1.00
3'307'979.00	-	3'307'979.00	3'307'979.00	-	-	3'307'979.00	-
348'245.25	-	348'245.25	348'245.25	-	-	348'245.25	-
2'797'103.25	-	2'797'103.25	2'797'103.25	-	- 1.00	2'797'102.25	6.00
-	-	-	-	-	0.00	0.00	1.00
2'737'057.00	-	2'737'057.00	2'737'057.00	-	- 1.00	2'737'056.00	1.00
-	-	-	-	-	-	-	5.00
-	-	-	-	-	-	-	-
-	-	-	-	-	-	-	1.00

Date de la délibération	Objet	Coût de l'opération	Solde au bilan au 31.12.2020
	P.5366 fe 49 9456 m ² rte Veyrier	—	1.00
	P.4381 25 291 m ² Pl. Spibuki / Rasses	—	1.00
	P16002 fe22 rte Veyrier 270 1067 m ²	—	1.00
	P 4961 Pas de l'Echelle 989 m ²	—	1.00
	Prévoyance sociale	—	1.00
	Mobilier et matériel aide sociale	—	1.00
	Routes communales	2'196'001.30	6.00
02.03.93 & 22.06.93	Parking souterrain derrière la Mairie	2'195'999.30	1.00
03.10.89	Parking & abri PC Uche bâtiment	2.00	2.00
	P2809 fe44 3738 m ² parc. Gd-Donzel	—	1.00
	Matériel de la voirie	—	1.00
	Centre voirie Grd-Donzel & PC	—	1.00
	Approvisionnement en eau	—	3.00
	Fontaine Pt-Veyrier P4932 8 352 m ²	—	1.00
	Fontaine Sous-Balme P.372 22 10 m ²	—	1.00
	Fontaine de César P171 Pas-Échelle	—	1.00
	Gestion des déchets	439'153.75	3.00
27.02.07	Construction dalle déchets verts	439'153.75	1.00
	Matériel récupération déchets	—	1.00
	Ch. Vieille-Ferme P6107 déchetterie	—	1.00
	Cimetières, crématoires	—	1.00
	Cimetière P.2687 fe 23 5104 m ²	—	1.00
	Sylviculture	18'854.80	16.00
27.06.95	P 1246 fe38 617 m ² Remettaz	18'854.80	3.00
	P 1247 fe38 636 m ² Remettaz	—	—
	P 3906 fe30 6100 m ² bois Ex-Corajod	—	1.00
	P 720 fe38 5881 m ² bois Ex-Pellarin	—	1.00
	P 5214 fe34 3918 m ² Bois-Gourmand	—	1.00
	P 3818 fe 39 3651 m ² ch. des Marais	—	1.00
	P 5053 fe 30 625 m ² ch. des Bois	—	1.00
	P 5217 fe34 9345 m ² ch. Bois-Gourmand	—	1.00
	P 3477 fe 35 1640 m ² rte de Veyrier	—	1.00
	P 4082 fe 38 11993 m ² Ch. Remettaz	—	1.00
	P15913 fe35 3285 m ² ch. des Bûcherons	—	1.00
	P 547 fe 38 3063 m ² Ch. Remettaz	—	1.00
	P5812 fe 33 4864 m ² Rte Veyrier 208	—	1.00
	P.525 fe 39 3950 m ² ch. des Marais	—	1.00
	P. 605 fe 38 6274 m ² Bois-Gourmand	—	1.00

.....

* Comptes terminés en 2021.

PATRIMOINE FINANCIER



Date de la délibération	Objet	Solde au bilan au 31.12.2020 #	Transfert du PA	Dépenses	Rectification	Solde au bilan au 31.12.2021 #
TOTAUX GÉNÉRAUX		23'601'850.00	—	—	—	23'601'850.00
17.06.14	Parcelle 2458, route de Veyrier 263	179'850.00	—	—	—	179'850.00
12.05.15	Parcelle 4845, route de Veyrier 261	1'286'000.00	—	—	—	1'286'000.00
	Ch. J-Ed Gottret 6 (immeuble)	422'500.00	—	—	—	422'500.00
	Ch. J-Ed Gottret 6 (terrain)	242'500.00	—	—	—	242'500.00
15.04.03	Place Église 3 (terrain)	140'000.00	—	—	—	140'000.00
02.12.03	Place de l'Église 3 (immeuble)	473'000.00	—	—	—	473'000.00
	Rte Pas de l'Échelle 108 (immeuble)	360'500.00	—	—	—	360'500.00
	Rte Pas de l'Échelle 108 (appartement)	182'500.00	—	—	—	182'500.00
	Logt fonct. éc. BG 206C rte Veyrier	621'000.00	—	—	—	621'000.00
	P. 5209 fe 26 4169 m ² rte de l'Uche	3'750'000.00	—	—	—	3'750'000.00
	P.15754 Veyrier 255 DDP16501 2857 m	1'710'000.00	—	—	—	1'710'000.00
	P.15914 35 3664 m ² DDP ch. Bûcherons	4'008'000.00	—	—	—	4'008'000.00
	P.5105 fe 26 136 m ² rte de l'Uche	60'000.00	—	—	—	60'000.00
	P.5106 fe 26 88 m ² rte de l'Uche	26'000.00	—	—	—	26'000.00
	P.5441 DDP16173 & 16174 av. Gd-Salève 2	3'968'000.00	—	—	—	3'968'000.00
	P.5441 DDP FIVV Av. Grand-Salève 6	2'523'000.00	—	—	—	2'523'000.00
	P.5682 fe 26 719 m ² rte Veyrier/Uche	432'000.00	—	—	—	432'000.00
	P.6166 fe 8 400 m ² - rte Pas-de-l'Échelle	141'000.00	—	—	—	141'000.00
	P16001 fe21 Veyrier 270 DPP Eden 1439	541'000.00	—	—	—	541'000.00
	Place Église 2 (immeuble)	542'500.00	—	—	—	542'500.00
	Place Église 2 (terrain)	152'500.00	—	—	—	152'500.00
	Rte Antoine-Martin 21 (immeuble)	1'442'200.00	—	—	—	1'442'200.00
	Rte Antoine-Martin 21 (terrain)	397'800.00	—	—	—	397'800.00

Les valeurs au bilan correspondent aux valeurs après la réévaluation des immeubles du PF.

BILAN AU 31 DÉCEMBRE 2021



		Bilan au 1 ^{er} janvier 2021	Bilan au 31 décembre 2021
1	Actif	138'526'373.99	138'703'933.42
10	Patrimoine financier	48'801'561.88	53'015'952.56
100	Disponibilités et placements à court terme	10'673'620.29	14'382'294.68
101	Créances	12'962'617.82	12'856'494.36
104	Actifs de régularisation	790'078.22	1'395'716.02
106	Marchandises, fournitures et travaux en cours	990.55	—
107	Placements financiers	772'405.00	779'597.50
108	Immobilisations corporelles PF	23'601'850.00	23'601'850.00
14	Patrimoine administratif	89'724'812.11	85'687'980.86
140	Immobilisations corporelles du PA	74'202'599.51	69'380'446.21
142	Immobilisations incorporelles	609'985.00	957'297.05
145	Participations, capital social	12'876'027.60	12'876'027.60
146	Subventions d'investissements	2'036'200.00	2'474'210.00
2	Passif	138'526'373.99	138'703'933.42
20	Capitaux de tiers	35'947'423.28	35'356'719.20
200	Engagements courants	2'191'922.54	1'795'748.61
204	Passifs de régularisation	919'616.00	671'735.30
205	Provisions à court terme	1'422'310.44	1'493'006.99
206	Engagements financiers à long terme	30'000'000.00	30'000'000.00
208	Provisions à long terme	50'817.00	33'471.00
209	Engagements envers les financements spéciaux et des fonds de	1'362'757.30	1'362'757.30
29	Capital propre	102'578'950.71	103'347'214.22
290	Financements spéciaux, engagements (+) et avances (-)	453'299.65	453'299.65
291	Fonds enregistrés comme capital propre	272'513.88	272'513.88
299	Excédent/découvert du bilan	101'853'137.18	102'621'400.69

TABLEAU DES GARANTIES ET DES ENGAGEMENTS CONDITIONNELS	
---	---



COMPTES RENDUS

ADMINISTRATIF ET FINANCIER

	Cautionnement BCGE	Cautionnement Fonds de compensation AVS	Cautionnement Fonds de compensation AVS
Nom de l'entité bénéficiaire	Fondation immobilière de la Ville de Veyrier	Fondation immobilière de la Ville de Veyrier	Fondation immobilière de la Ville de Veyrier
Propriétaires (les +) importants de cette unité	Ville de Veyrier	Ville de Veyrier	Ville de Veyrier
Typologie du rapport juridique	Cautionnement	Cautionnement	Cautionnement
Flux financiers de l'année (commune/entité)	0 CHF	0 CHF	0 CHF
Prestations couvertes par la garantie	Emprunt du 19.12.2016 au 19.12.2026 Immeuble Sous-Balme 12 à 18	Emprunt du 31.03.2015 au 31.03.2023 Immeuble Étournelles 4 / 6	Emprunt du 02.09.2013 au 02.09.2023 Immeuble Grand-Salève 6
Montant de la garantie au 31.12.21	1'186'600 CHF	3'000'000 CHF	11'000'000 CHF
Date du vote du CM approuvant la garantie	24.01.17	17.03.15	18.06.13
Risque (situation actuelle, taux couverture, ...)	Néant	Néant	Néant
	Cautionnement AXA VIE SA	Cautionnement Fonds de compensation AVS	Cautionnement Rentes genevoises
Nom de l'entité bénéficiaire	Fondation immobilière de la Ville de Veyrier	Fondation immobilière de la Ville de Veyrier	Fondation immobilière de la Ville de Veyrier
Propriétaires (les +) importants de cette unité	Ville de Veyrier	Ville de Veyrier	Ville de Veyrier
Typologie du rapport juridique	Cautionnement	Cautionnement	Cautionnement
Flux financiers de l'année (commune/entité)	0 CHF	0 CHF	0 CHF
Prestations couvertes par la garantie	Emprunt du 15.06.2012 au 15.06.2022 Immeuble Sous-Balme 12 à 18	Emprunt du 31.12.2012 au 31.12.2022 Immeuble Étournelles 4 / 6	Emprunt du 30.11.2011 au 30.11.2026 Immeuble Veyrier 206 B
Montant de la garantie au 31.12.21	2'200'000 CHF	2'000'000 CHF	2'400'000 CHF
Date du vote du CM approuvant la garantie	15.05.12	11.12.12	15.11.11
Risque (situation actuelle, taux couverture, ...)	Néant	Néant	Néant

Engagements envers la CAP (caisse de pension)

La commune a garanti par délibération du 12.11.2012 les montants nécessaires pour le système de capitalisation partielle de la CPI pour ses employés mais aussi pour ceux des entités indiquées au point n°2 ci-dessous. Les données suivantes ont été fournies par la CAP (situation au 31.12.2020) :

1. Engagements de prévoyance de la commune :
36'270'040.72 CHF
2. Liste des engagements de prévoyance des entités qui bénéficient d'une garantie de la commune. Les montants ci-après sont les engagements de prévoyance totaux des entités citées pour lesquels des garanties ont également été octroyées par les autres communes membres.
 - Engagements de prévoyance de l'ACG :
38'714'390.56 CHF
 - Engagements de prévoyance de CAP Prévoyance :
14'622'409.76 CHF
 - Engagements de prévoyance de L'OPC Salève :
262'208.24 CHF
 - Engagements de prévoyance de la Caisse :
3'789'749'623.37 CHF
3. Degré de couverture de la CPI au 31.12.2020 selon l'article 44 OPP2 :
81.36 %.

Observations :

- Les engagements de prévoyance de la commune ne concernent que les engagements pour la commune.
- Les engagements de prévoyance pour un GI concernent les engagements totaux de toutes les communes faisant partie de ce GI.
- Ces engagements de prévoyance ont été calculés par la CAP sur la base des comptes 2020 de la CPI, les comptes de l'année 2021 n'étant pas encore audités.

DETTE COMMUNALE CONSOLIDÉE POUR L'EXERCICE 2021



Créanciers et but de l'emprunt	Solde au 1.01.2021	Augmentation	Diminution	Solde au 31.12.2021	Taux %	Dernière année val. taux	Échéance intérêts	Intérêts 2021
Axa Winterthur Vie	3'000'000.00	—	3'000'000.00	—	1.70 %	2021	17.10.21	40'520.55
PensionkassePost	5'000'000.00	—	—	5'000'000.00	1.50 %	2023	15.07.21	75'000.00
Suva	5'000'000.00	—	—	5'000'000.00	0.34 %	2026	30.11.21	17'000.00
Suva	3'000'000.00	—	—	3'000'000.00	0.74 %	2028	18.04.21	22'200.00
PUBLICA	2'000'000.00	—	—	2'000'000.00	0.73 %	2028	18.04.21	14'600.00
BCGE	3'000'000.00	—	—	3'000'000.00	0.95 %	2030	30.06.21	28'575.00
Stiftung Auffangeinrichtung BVG	2'000'000.00	—	—	2'000'000.00	0.00 %	2022	03.05.21	—
Stiftung Auffangeinrichtung BVG	2'000'000.00	—	—	2'000'000.00	0.00 %	2022	25.07.21	—
Stiftung Auffangeinrichtung BVG	3'000'000.00	—	—	3'000'000.00	-0.25 %	2022	27.01.21	-7'500.00
PensionkassePost	2'000'000.00	—	—	2'000'000.00	0.25 %	2027	27.05.21	5'000.00
Fondation Institution Supplétive LPP	—	3'000'000.00	—	3'000'000.00	-0.15 %	2024	14.10.21	-973.97
TOTAUX GÉNÉRAUX	30'000'000.00	3'000'000.00	3'000'000.00	30'000'000.00				194'421.58

IMMEUBLES LOCATIFS AU 31 DÉCEMBRE 2021



	Place de l'Eglise 2	Place de l'Eglise 3	Route du Pas-de-l'Échelle 108	Gd-Donzel Restaurant Logements	Route de Veyrier 261	Route de Veyrier 206C	Total
Parcelle N°	15773 fe 22		5891 fe 22		4845		
Surface	56 m ²		73 m ²		897 m ²		
VALEUR DES IMMEUBLES							
Bâtiments	542'500.00	599'894.45	430'254.00	1'442'200.00	478'700.00	621'000.00	4'114'548.45
Terrains	152'500.00	140'000.00	182'500.00	397'800.00	807'300.00	—	1'680'100.00
Coût total	695'000.00	739'894.45	612'754.00	1'840'000.00	1'286'000.00	621'000.00	5'794'648.45
MOINS							
Amort. des bât. au 01.01.21	—	126'894.45	69'754.00	—	—	—	196'648.45
Amortissements de l'exercice	—	—	—	—	—	—	—
Total au 31.12.21	—	126'894.45	69'754.00	—	—	—	196'648.45
Valeur au bilan au 31.12.21	695'000.00	613'000.00	543'000.00	1'840'000.00	1'286'000.00	621'000.00	5'598'000.00
Valeurs d'assurance	702'609.66	567'021.96	626'522.99	3'092'809.37	871'679.65	—	5'860'643.63
Fonds de réserve au 31.12.2021	13'463.40	38'386.15	74'019.80	289'776.20	—	14'831.25	430'476.80
État locatif	22'200.00	25'812.00	33'120.00	95'000.00	—	36'000.00	212'132.00
Loyers	22'200.00	25'812.00	31'500.00	60'961.20	—	39'000.00	179'473.20
Intérêts fonds de réserve (3%)	—	—	—	—	—	—	—
Total produits	22'200.00	25'812.00	31'500.00	60'961.20	—	39'000.00	179'473.20
EXPLOITATION							
Eau, électricité	—	—	3'973.30	—	7'392.80	866.75	12'232.85
Entretien, réparations	219.55	719.20	184.15	8'398.60	3'287.30	9'430.90	22'239.70
Assurances	485.00	392.00	433.00	2'136.00	602.00	—	4'048.00
Frais de gestion	1'508.55	1'703.60	2'011.50	0.00	0.00	4'949.40	10'173.05
Impôts	840.90	977.75	1'254.55	0.00	2'325.00	931.50	6'329.70
Intérêts fonds de réserve	—	—	—	—	—	—	—
Divers	—	—	—	—	—	110.25	110.25
Total charges	3'054.00	3'792.55	7'856.50	10'534.60	13'607.10	16'288.80	55'133.55
RÉSULTAT D'EXPLOITATION	19'146.00	22'019.45	23'643.50	50'426.60	-13'607.10	22'711.20	124'339.65
CHARGES FINANCIÈRES							
Intérêts des fonds propres	3'512.15	4'052.70	3'515.40	46'096.95	—	—	57'177.20
Rendements bruts	15'633.85	17'966.75	20'128.10	4'329.65	-13'607.10	22'711.20	67'162.45
Provision pour charges futures	—	—	—	—	—	—	—
Amortissement	—	—	—	—	—	—	—
Rendements nets	15'633.85	17'966.75	20'128.10	4'329.65	-13'607.10	22'711.20	67'162.45

Comptes de la Fondation immobilière de la Commune de Veyrier (FIVV)

—
2021

BILAN AU 31 DÉCEMBRE 2021



	2021	2020	2019
ACTIF			
Actifs circulants			
Comptes exploitation	6'468'825.18	3'236'813.32	3'174'791.04
Compte crédit de construction	2'403.67	12'193.70	1'895'126.85
Régies	—	143'384.35	231'700.10
Produits à recevoir	2'326.00	8'303.00	37'800.50
Total des actifs circulants	6'473'554.85	3'400'694.37	5'339'418.49
Actifs immobilisés			
Immeubles	48'571'081.69	48'496'010.55	45'519'035.20
Dotation LUP	- 2'313'508.00	—	—
Terrains	18'738'483.10	18'738'483.10	18'930'000.00
Total des actifs immobilisés	64'996'056.79	67'234'493.65	64'449'035.20
TOTAL DE L'ACTIF	71'469'611.64	70'635'188.02	69'788'453.69
PASSIF			
Exigible à court terme			
Régies	20'922.44	—	12'413.87
Créanciers divers	53'645.05	44'298.45	11'226.70
Charges à payer	105'857.50	105'482.50	105'482.50
Produits constatés d'avance	3'441.00	7'961.00	4'839.00
Total exigible à court terme	183'865.99	157'741.95	133'962.07
Exigible à long terme			
Dettes hypothécaires	13'203'000.00	13'411'000.00	13'619'000.00
Dettes chirographaires	20'600'000.00	20'600'000.00	20'600'000.00
Total exigible à long terme	33'803'000.00	34'011'000.00	34'219'000.00
Fonds propres			
Capital de dotation	11'667'691.60	11'667'691.60	11'667'691.60
Résultat reporté	24'798'754.47	23'767'800.02	23'003'743.96
Résultat de l'exercice	1'016'299.58	1'030'954.45	764'056.06
Total des fonds propres	37'482'745.65	36'466'446.07	35'435'491.62
TOTAL DU PASSIF	71'469'611.64	70'635'188.02	69'788'453.69

COMPTE DE RÉSULTAT AU 31 DÉCEMBRE 2021



	2021	2020	2019
Charges d'exploitation des immeubles			
Conciergerie	144'161.60	159'275.00	124'713.15
Eau, électricité	140'009.55	131'078.60	107'728.25
Entretien, réparations	371'994.24	360'207.15	542'147.60
Assurances	48'772.50	53'148.60	39'702.10
Frais de régie	154'976.65	150'438.60	130'649.80
Rente de superficie	229'973.55	195'769.35	127'361.55
Impôt immobilier complémentaire	73'720.20	84'650.15	78'515.60
Contentieux	4'443.05	9'483.05	—
Divers	12'406.75	13'504.95	7'299.42
Total des charges immeubles	1'180'458.09	1'157'555.45	1'158'117.47
Produits d'exploitation des immeubles			
Loyers	3'223'196.50	3'207'187.00	2'797'794.00
Recettes diverses	7'514.35	5'570.00	18'987.20
Produits des exercices précédents	—	—	20'490.85
Total des produits immeubles	3'230'710.85	3'212'757.00	2'837'272.05
RÉSULTAT D'EXPLOITATION	2'050'252.76	2'055'201.55	1'679'154.58
Autres charges liées aux immeubles			
Intérêts hypothécaires	225'230.65	228'233.05	169'036.60
Intérêts sur capital de dotation	408'369.20	408'369.10	350'030.75
Intérêts sur prêts	304'520.00	304'520.00	304'037.20
Total des autres charges immeubles	938'119.85	941'122.15	823'104.55
RÉSULTAT FINANCIER	1'112'132.91	1'114'079.40	856'050.03
Charges de la Fondation			
Frais de secrétariat	1'989.35	2'419.00	1'138.50
Jetons de présence	32'550.00	24'250.00	33'295.00
Charges sociales	2'027.60	1'738.80	2'367.60
Frais de pilotage	45'406.30	37'515.00	32'400.00
Honoraires de comptabilité et de révision	9'929.90	9'929.90	10'962.00
Honoraires divers	—	5'169.60	17'037.05
Frais bancaires	150.08	322.20	500.50
Divers	3'780.10	1'780.45	2'677.35
Total des charges de la Fondation	95'833.33	83'124.95	100'378.00
Produits de la Fondation			
Produits financiers	—	—	34.90
Produits exercices précédents	—	—	4'599.13
Produits d'intérêts commun	—	—	3'750.00
Total des produits de la Fondation	—	—	8'384.03
BÉNÉFICE DE L'EXERCICE	1'016'299.58	1'030'954.45	764'056.06

COMPTE D'EXPLOITATION DÉTAILLÉ 2021 PAR IMMEUBLE



	Grand-Salève 13 à 27	Sous-Balme 12 à 18	Église 10	Étournelles 4 à 6	Veyrier 206 B	Grand-Salève 6	Veyrier 255	Projet Messicoles	Projet Gd-Esserts/Cirses	Total
Produits										
Loyers	693'801.50	510'086.00	272'764.00	320'927.00	151'020.00	718'207.00	556'391.00	—	—	3'223'196.50
Recettes diverses	760.00	1'920.00	150.00	40.00	—	700.00	3'944.35	—	—	7'514.35
Total des produits d'exploitation	694'561.50	512'006.00	272'914.00	320'967.00	151'020.00	718'907.00	560'335.35	—	—	3'230'710.85
Charges										
Conciergerie	25'848.00	28'490.20	8'585.80	29'191.75	9'869.35	15'900.00	26'276.50	—	—	144'161.60
Eau, électricité	28'342.85	23'210.70	12'032.40	25'690.95	6'638.85	17'933.90	26'159.90	—	—	140'009.55
Entretien, réparations	163'530.09	97'959.55	18'643.55	35'178.35	13'536.80	43'145.90	—	—	—	371'994.24
Assurances	9'978.05	7'931.05	4'356.50	5'528.75	2'348.15	8'153.95	10'476.05	—	—	48'772.50
Frais de régie	42'605.60	27'126.55	11'797.10	17'074.90	6'676.05	30'299.80	19'396.65	—	—	154'976.65
Rente de superficie	—	—	—	—	—	127'361.55	102'612.00	—	—	229'973.55
Impôt immobilier complémentaire	28'347.80	20'499.30	12'069.45	12'803.65	—	—	—	—	—	73'720.20
Contentieux	4'256.90	127.70	—	—	48.45	—	10.00	—	—	4'443.05
Divers	6'005.50	331.15	1'830.90	—	161.55	1'162.10	2'915.55	—	—	12'406.75
Total des charges immeubles	308'914.79	205'676.20	69'315.70	125'468.35	39'279.20	243'957.20	187'846.65	—	—	1'180'458.09
Marge brute	385'646.71	306'329.80	203'598.30	195'498.65	111'740.80	474'949.80	372'488.70	—	—	2'050'252.76
Autres charges liées aux immeubles										
Intérêts hypothécaires	—	16'863.00	8'094.75	—	—	—	200'272.90	—	—	225'230.65
Intérêts des fonds propres	253'260.00	115'227.00	11'194.80	10'593.70	18'093.70	—	—	—	—	408'369.20
Intérêts sur prêt	21'000.00	31'020.00	—	24'700.00	54'000.00	173'800.00	—	—	—	304'520.00
Total des autres charges immeubles	274'260.00	163'110.00	19'289.55	35'293.70	72'093.70	173'800.00	200'272.90	—	—	938'119.85
RÉSULTAT AVANT RÉSERVES	111'386.71	143'219.80	184'308.75	160'204.95	39'647.10	301'149.80	172'215.80	—	—	1'112'132.91

IMMEUBLES — VALEURS AU BILAN



	Grand-Salève 13 à 27	Sous-Balme 12 à 18	Église 10	Étournelles 4 à 6
Immeubles				
Valeur des bâtiments à l'actif	6'450'000.00	6'760'000.00	3'350'000.00	4'684'178.00
Valeur des terrains à l'actif	7'240'000.00	4'830'000.00	1'898'483.10	3'350'000.00
Dotation LUP	—	—	—	—
Valeur totale	13'690'000.00	11'590'000.00	5'248'483.10	8'034'178.00
Valeur assurance incendie	10'980'800.00	8'832'700.00	4'429'400.00	6'129'800.00
Emprunts				
Hypothèques	—	2'376'000.00	1'133'000.00	—
Créanciers chirographaires	3'000'000.00	2'200'000.00	—	2'000'000.00
Total des emprunts	3'000'000.00	4'576'000.00	1'133'000.00	2'000'000.00
Total des cédules existantes	—	1'520'000.00	1'265'000.00	—
Prêts couverts par des cédules	—	1'520'000.00	1'155'000.00	—
Cautionnements de la commune	—	3'386'600.00	—	5'000'000.00

Veyrier 206 B	Grand-Salève 6	Veyrier 255	Projet Messicoles	Projet Gd-Esserts/Cirses	Total
2'170'000.00	10'190'000.00	12'291'350.45	2'630'573.25	44'979.99	48'571'081.69
1'420'000.00	—	—	—	—	18'738'483.10
—	—	—	- 2'313'508.00	—	- 2'313'508.00
3'590'000.00	10'190'000.00	12'291'350.45	317'065.25	44'979.99	64'996'056.79
2'425'000.00	10'991'900.00	13'295'803.00	—	—	57'085'403.00
—	—	9'760'000.00	—	—	13'203'000.00
2'400'000.00	11'000'000.00	—	—	—	20'600'000.00
2'400'000.00	11'000'000.00	9'760'000.00	—	—	33'803'000.00
—	—	10'000'000.00	—	—	12'785'000.00
—	—	9'880'000.00	—	—	12'555'000.00
2'400'000.00	11'000'000.00	—	—	—	21'786'600.00

Comptes de la Fondation Les Rasses

2021

BILAN AU 31 DÉCEMBRE 2021



	Bilan au 1 ^{er} janvier 2021	Bilan au 31 décembre 2021
1 ACTIF	13'425'365.18	13'483'973.28
10 PATRIMOINE FINANCIER	13'425'365.18	13'483'973.28
100 Disponibilités et placements à court terme	928'846.16	1'020'961.35
1001 La Poste	16'827.67	16'767.67
1002 Banque	912'018.49	1'004'193.68
101 Créances	28'819.02	1.93
1010 Créances résultant de livraisons et prestations envers des tiers	73.72	1.93
1011 Comptes courants avec tiers	28'745.30	—
104 Actifs de régularisation	4'690.00	—
1045 Autres revenus d'exploitation	4'690.00	—
107 Placements financiers	200.00	200.00
1070 Actions et parts sociales	200.00	200.00
108 Immobilisations corporelles PF	12'462'810.00	12'462'810.00
1080 Terrains PF	4'667'050.00	4'667'050.00
1084 Bâtiments PF	7'795'760.00	7'795'760.00
2 PASSIF	13'425'365.18	13'483'973.28
20 CAPITAUX DE TIERS	1'795.00	5'623.00
200 Engagements courants	—	4'728.00
2000 Engagements courants provenant de livraisons et de prestations	—	1'160.45
Comptes courants avec tiers	—	3'567.55
204 Passifs de régularisation	1'795.00	895.00
2045 Autres revenus d'exploitation	1'795.00	895.00
29 CAPITAL PROPRE	13'423'570.18	13'478'350.28
294 Réserve de politique budgétaire	714'500.00	714'500.00
2940 Réserve de politique budgétaire (Réserve conjoncturelle)	714'500.00	714'500.00
299 Excédent/découvert du bilan	12'709'070.18	12'763'850.28
2990 Résultat annuel	96'090.45	54'780.10
2999 Résultats cumulés des années précédentes	12'612'979.73	12'709'070.18

ADMINISTRATIF ET FINANCIER

COMPTES RENDUS

PRÉSENTATION ÉCHELONNÉE DU RÉSULTAT 2021



	Comptes 31.12.2020	Budget 31.12.2021	Comptes 31.12.2021
Charges d'exploitation	191'152.10	374'754.00	202'389.36
30 Charges de personnel	8'624.15	8'700.00	8'660.45
31 Charges de biens et services et autres charges d'exploitations	182'527.95	366'054.00	193'728.91
Revenus d'exploitation	150.00	500.00	100.00
42 Taxes	150.00	500.00	100.00
Résultat d'exploitation	- 191'002.10	- 374'254.00	- 202'289.36
44 Revenus financiers	287'092.55	301'800.00	257'069.46
Résultat financier	287'092.55	301'800.00	257'069.46
Résultat opérationnel	96'090.45	- 72'454.00	54'780.10
Résultat extraordinaire	—	—	—
RÉSULTAT TOTAL DU COMPTE DE RÉSULTATS	96'090.45	- 72'454.00	54'780.10

BASE LÉGALE

Conformément aux prescriptions de la loi cantonale du 13 avril 1984 sur l'Administration des communes, le rapport administratif et financier de l'exercice 2021 de la commune de Veyrier présente les différentes actions menées par les autorités politiques en 2021.

ÉDITEUR RESPONSABLE

Mairie de Veyrier

BRANDING & GRAPHISME

Candy Factory

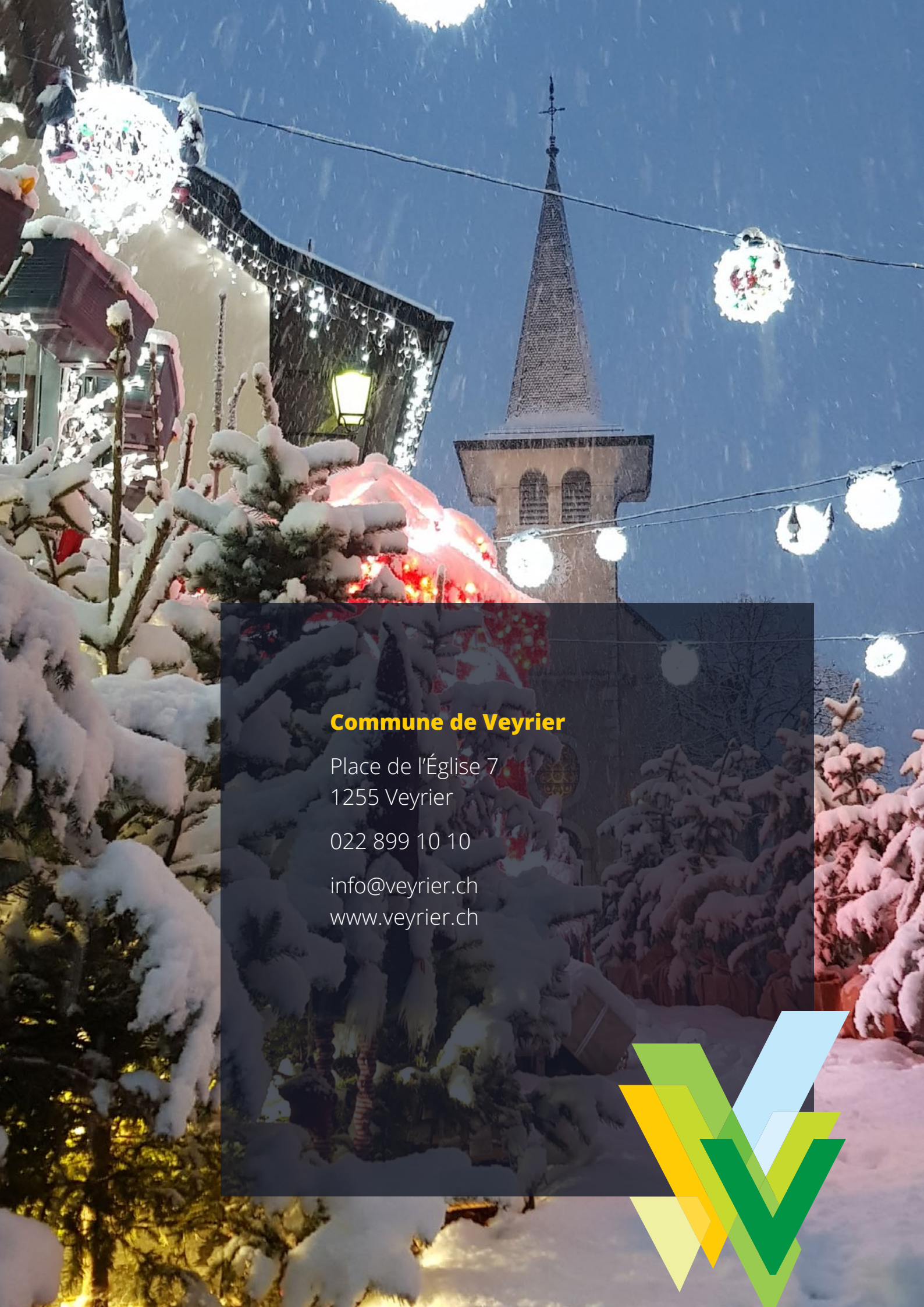
PHOTOS & IMAGES

Mairie de Veyrier

Tous les rapports administratifs de la commune peuvent être téléchargés en ligne :

VEYRIER.CH/FINANCES





Commune de Veyrier

Place de l'Église 7
1255 Veyrier

022 899 10 10

info@veyrier.ch

www.veyrier.ch

