



## Comptes de la commune de Veyrier

### Présentation échelonnée du résultat 2020

Description	Comptes 31.12.2019	Budget 31.12.2020	Comptes 31.12.2020
<b>Charges d'exploitation</b>	<b>30'377'596.36</b>	<b>31'674'462.00</b>	<b>31'282'812.82</b>
30 Charges de personnel	8'020'402.40	8'902'531.00	8'760'932.41
31 Charges de biens et services et autres charges d'exploitation	7'133'867.92	7'835'482.00	7'672'047.21
33 Amortissements du patrimoine administratif	5'139'832.85	4'965'541.00	4'715'649.30
35 Attributions aux fonds et financements spéciaux			
36 Charges de transfert	10'083'493.19	9'970'908.00	10'134'183.90
37 Subventions redistribuées			
<b>Revenus d'exploitation</b>	<b>29'544'181.06</b>	<b>29'321'876.00</b>	<b>32'560'334.32</b>
40 Revenus fiscaux	27'380'286.05	26'601'243.00	29'231'328.98
41 Patentes et concessions			
42 Taxes	1'534'686.43	1'495'700.00	1'672'503.24
43 Revenus divers			76'193.16
45 Prélèvements sur les fonds et financements spéciaux	148.15	270.00	148.15
46 Revenus de transfert	629'060.43	1'224'663.00	1'580'160.79
47 Subventions à redistribuer			
<b>Résultat d'exploitation</b>	<b>-833'415.30</b>	<b>-2'352'586.00</b>	<b>1'277'521.50</b>
34 Charges financières	1'012'481.80	275'204.00	469'063.87
44 Revenus financiers	2'144'463.52	2'169'140.00	2'212'250.58
<b>Résultat financier</b>	<b>1'131'981.72</b>	<b>1'893'936.00</b>	<b>1'743'186.71</b>
<b>RESULTAT OPERATIONNEL</b>	<b>298'566.42</b>	<b>-458'650.00</b>	<b>3'020'708.21</b>
38 Charges extraordinaires	2'503'746.32		1'629'328.35
48 Revenus extraordinaires	-529'842.40		
<b>RESULTAT EXTRAORDINAIRE</b>	<b>-3'033'588.72</b>		<b>-1'629'328.35</b>
<b>RESULTAT TOTAL DU COMPTE DE RESULTATS</b>	<b>-2'735'022.30</b>	<b>-458'650.00</b>	<b>1'391'379.86</b>



## Récapitulation des charges et revenus par fonction 2020

	Comptes au 31.12.2019	Budget 2020	Comptes au 31.12.2020
0 ADMINISTRATION GENERALE			
TOTAL CHARGES	4'974'106.18	4'590'604.00	4'632'812.16
TOTAL REVENUS	201'386.20	208'800.00	337'553.50
1 ORDRE ET SECURITE PUBLICS, DEFENSE			
TOTAL CHARGES	2'496'962.73	2'590'531.00	2'654'362.29
TOTAL REVENUS	387'803.72	428'852.00	494'033.90
2 FORMATION			
TOTAL CHARGES	6'748'063.93	5'757'011.00	5'484'050.94
TOTAL REVENUS	875'089.10	907'678.00	839'311.75
3 CULTURE, SPORT ET LOISIRS, EGLISES			
TOTAL CHARGES	5'577'641.98	4'792'002.00	5'680'350.53
TOTAL REVENUS	36'571.25	55'000.00	30'150.60
5 SECURITE SOCIALE			
TOTAL CHARGES	5'983'757.16	6'784'888.00	6'649'700.37
TOTAL REVENUS	279'797.05	573'486.00	896'718.85
6 TRANSPORTS			
TOTAL CHARGES	3'616'700.66	3'342'365.00	3'599'877.96
TOTAL REVENUS	282'366.29	300'800.00	282'554.31
7 PROTECTION DE L'ENVIRONNEMENT ET AMENAGEMENT DU TERRITOIRE			
TOTAL CHARGES	2'543'895.12	2'670'251.00	2'656'167.16
TOTAL REVENUS	384'366.52	301'532.00	421'985.76
8 ECONOMIE PUBLIQUE			
TOTAL CHARGES	36'448.10	20'350.00	15'544.00
TOTAL REVENUS	566'111.28	532'556.00	600'840.27
9 FINANCES ET IMPÔTS			
TOTAL CHARGES	1'916'248.62	1'401'664.00	2'008'339.63
TOTAL REVENUS	28'145'310.77	28'182'312.00	30'869'435.96
<b>TOTAL GENERAL</b>			
TOTAL CHARGES	<b>33'893'824.48</b>	<b>31'949'666.00</b>	<b>33'381'205.04</b>
TOTAL REVENUS	<b>31'158'802.18</b>	<b>31'491'016.00</b>	<b>34'772'584.90</b>
RESULTAT	<b>2'735'022.30</b>	<b>458'650.00</b>	<b>-1'391'379.86</b>

**Compte de résultat au 31 décembre 2020**

		Comptes au 31.12 2019	Budget 2020	Comptes au 31.12 2020
<b>0</b>	<b>ADMINISTRATION GENERALE</b>			
	<b>TOTAL CHARGES</b>	<b>4'974'106.18</b>	<b>4'590'604.00</b>	<b>4'632'812.16</b>
	<b>TOTAL REVENUS</b>	<b>201'386.20</b>	<b>208'800.00</b>	<b>337'553.50</b>
<b>01</b>	<b>Conseil municipal et Exécutif</b>			
	<b>TOTAL CHARGES</b>	<b>481'896.85</b>	<b>640'169.00</b>	<b>568'540.30</b>
30	Charges de personnel	430'388.50	479'662.00	441'173.10
31	Charges de biens et services et autres charges d'exploitation	48'748.35	157'507.00	124'507.20
36	Charges de transfert	2'760.00	3'000.00	2'860.00
<b>02</b>	<b>Services généraux</b>			
	<b>TOTAL CHARGES</b>	<b>4'492'209.33</b>	<b>3'950'435.00</b>	<b>4'064'271.86</b>
	<b>TOTAL REVENUS</b>	<b>201'386.20</b>	<b>208'800.00</b>	<b>337'553.50</b>
30	Charges de personnel	2'341'192.99	2'637'618.00	2'657'150.99
31	Charges de biens et services et autres charges d'exploitation	983'279.54	837'160.00	957'703.07
33	Amortissements du patrimoine administratif	172'125.00	184'126.00	172'225.00
34	Charges financières	728'930.70		
36	Charges de transfert	266'681.10	291'531.00	277'192.80
42	Taxes	117'157.40	125'800.00	279'054.55
44	Revenus financiers	84'228.80	83'000.00	58'498.95
<b>1</b>	<b>ORDRE ET SECURITE PUBLICS, DEFENSE</b>			
	<b>TOTAL CHARGES</b>	<b>2'496'962.73</b>	<b>2'590'531.00</b>	<b>2'654'362.29</b>
	<b>TOTAL REVENUS</b>	<b>387'803.72</b>	<b>428'852.00</b>	<b>494'033.90</b>
<b>11</b>	<b>Sécurité publique</b>			
	<b>TOTAL CHARGES</b>	<b>1'402'690.48</b>	<b>1'505'749.00</b>	<b>1'607'693.62</b>
	<b>TOTAL REVENUS</b>	<b>275'209.04</b>	<b>315'600.00</b>	<b>387'296.44</b>
30	Charges de personnel	1'130'135.23	1'237'666.00	1'362'148.16
31	Charges de biens et services et autres charges d'exploitation	268'111.25	263'471.00	241'001.46
33	Amortissements du patrimoine administratif	4'444.00	4'612.00	4'544.00
42	Taxes	238'880.24	212'000.00	323'511.04
44	Revenus financiers	4'150.00	3'600.00	5'200.00
46	Revenus de transfert	32'178.80	100'000.00	58'585.40
<b>14</b>	<b>Questions juridiques</b>			
	<b>TOTAL CHARGES</b>	<b>91'146.80</b>	<b>99'300.00</b>	<b>86'362.25</b>
36	Charges de transfert	91'146.80	99'300.00	86'362.25



<b>15</b>	<b>Service du feu</b>			
	<b>TOTAL CHARGES</b>	<b>900'894.60</b>	<b>878'053.00</b>	<b>864'879.87</b>
	<b>TOTAL REVENUS</b>	<b>112'594.68</b>	<b>113'252.00</b>	<b>106'737.46</b>
30	Charges de personnel	93'352.80	85'000.00	93'207.10
31	Charges de biens et services et autres charges d'exploitation	69'110.70	134'300.00	113'214.77
33	Amortissements du patrimoine administratif	41'830.00	19'836.00	19'801.00
36	Charges de transfert	608'486.00	638'917.00	638'657.00
38	Charges extraordinaires	88'115.10		
42	Taxes	250.00		
46	Revenus de transfert	112'344.68	113'252.00	106'737.46
<b>16</b>	<b>Défense</b>			
	<b>TOTAL CHARGES</b>	<b>102'230.85</b>	<b>107'429.00</b>	<b>95'426.55</b>
31	Charges de biens et services et autres charges d'exploitation	18'822.30	17'400.00	14'539.85
36	Charges de transfert	83'408.55	90'029.00	80'886.70
<b>2</b>	<b>FORMATION</b>			
	<b>TOTAL CHARGES</b>	<b>6'748'063.93</b>	<b>5'757'011.00</b>	<b>5'484'050.94</b>
	<b>TOTAL REVENUS</b>	<b>875'089.10</b>	<b>907'678.00</b>	<b>839'311.75</b>
<b>21</b>	<b>Scolarité obligatoire</b>			
	<b>TOTAL CHARGES</b>	<b>6'748'063.93</b>	<b>5'757'011.00</b>	<b>5'484'050.94</b>
	<b>TOTAL REVENUS</b>	<b>875'089.10</b>	<b>907'678.00</b>	<b>839'311.75</b>
30	Charges de personnel	1'050'657.55	1'166'686.00	1'069'153.50
31	Charges de biens et services et autres charges d'exploitation	1'830'389.48	2'039'532.00	1'705'318.14
33	Amortissements du patrimoine administratif	1'444'083.25	1'244'207.00	1'219'723.00
36	Charges de transfert	1'386'656.70	1'306'586.00	1'302'414.90
38	Charges extraordinaires	1'036'276.95		187'441.40
42	Taxes	664'045.20	709'000.00	653'172.35
44	Revenus financiers	6'725.50	6'000.00	808.00
45	Prélèvements sur les fonds et financements spéciaux	148.15	270.00	148.15
46	Revenus de transfert	204'170.25	192'408.00	185'183.25
<b>3</b>	<b>CULTURE, SPORT ET LOISIRS, EGLISES</b>			
	<b>TOTAL CHARGES</b>	<b>5'577'641.98</b>	<b>4'792'002.00</b>	<b>5'680'350.53</b>
	<b>TOTAL REVENUS</b>	<b>36'571.25</b>	<b>55'000.00</b>	<b>30'150.60</b>
<b>32</b>	<b>Culture, autres</b>			
	<b>TOTAL CHARGES</b>	<b>637'410.58</b>	<b>729'807.00</b>	<b>589'420.52</b>
	<b>TOTAL REVENUS</b>	<b>16'471.55</b>	<b>22'000.00</b>	<b>6'559.90</b>
30	Charges de personnel	251'870.14	276'963.00	242'573.07
31	Charges de biens et services et autres charges d'exploitation	143'270.44	226'350.00	146'433.45
33	Amortissements du patrimoine administratif	42'625.00	50'125.00	42'625.00
36	Charges de transfert	199'645.00	176'369.00	157'789.00
42	Taxes	16'471.55	22'000.00	6'559.90



<b>33</b>	<b>Médias</b>			
	<b>TOTAL CHARGES</b>	<b>195'719.00</b>	<b>186'300.00</b>	<b>184'102.80</b>
30	Charges de personnel	4'457.40	6'300.00	7'993.55
31	Charges de biens et services et autres charges d'exploitation	191'261.60	180'000.00	176'109.25
<b>34</b>	<b>Sports et loisirs</b>			
	<b>TOTAL CHARGES</b>	<b>4'744'512.40</b>	<b>3'875'895.00</b>	<b>4'906'827.21</b>
	<b>TOTAL REVENUS</b>	<b>20'099.70</b>	<b>33'000.00</b>	<b>23'590.70</b>
31	Charges de biens et services et autres charges d'exploitation	637'555.30	773'830.00	806'352.36
33	Amortissements du patrimoine administratif	2'152'284.00	2'037'169.00	2'054'530.00
36	Charges de transfert	1'187'244.15	1'064'896.00	1'193'074.15
38	Charges extraordinaires	767'428.95		852'870.70
42	Taxes	9'745.00	19'000.00	12'331.60
44	Revenus financiers	10'354.70	14'000.00	11'259.10
<b>5</b>	<b>SECURITE SOCIALE</b>			
	<b>TOTAL CHARGES</b>	<b>5'983'757.16</b>	<b>6'784'888.00</b>	<b>6'649'700.37</b>
	<b>TOTAL REVENUS</b>	<b>279'797.05</b>	<b>573'486.00</b>	<b>896'718.85</b>
<b>53</b>	<b>Vieillesse et survivants</b>			
	<b>TOTAL CHARGES</b>	<b>6'570.00</b>		
<b>36</b>	<b>Charges de transfert</b>	<b>6'570.00</b>		
<b>54</b>	<b>Famille et jeunesse</b>			
	<b>TOTAL CHARGES</b>	<b>5'464'818.19</b>	<b>6'279'799.00</b>	<b>6'088'394.52</b>
	<b>TOTAL REVENUS</b>	<b>278'255.45</b>	<b>560'186.00</b>	<b>892'424.20</b>
30	Charges de personnel	1'117'417.44	1'278'604.00	1'132'935.02
31	Charges de biens et services et autres charges d'exploitation	127'117.40	223'192.00	209'652.40
33	Amortissements du patrimoine administratif	67'107.15	74'108.00	66'624.75
36	Charges de transfert	4'153'176.20	4'703'895.00	4'679'182.35
42	Taxes	278'255.45	260'400.00	228'023.00
46	Revenus de transfert		299'786.00	664'401.20
<b>57</b>	<b>Aide sociale et domaine de l'asile</b>			
	<b>TOTAL CHARGES</b>	<b>387'368.97</b>	<b>412'089.00</b>	<b>465'305.85</b>
	<b>TOTAL REVENUS</b>	<b>1'541.60</b>	<b>13'300.00</b>	<b>4'294.65</b>
30	Charges de personnel	115'377.57	142'220.00	184'636.55
31	Charges de biens et services et autres charges d'exploitation	4'116.60	5'900.00	6'600.35
33	Amortissements du patrimoine administratif	4'925.00	4'925.00	4'925.00
36	Charges de transfert	262'949.80	259'044.00	269'143.95
42	Taxes	1'541.60	800.00	1'836.25
43	Revenus divers			2'458.40
46	Revenus de transfert		12'500.00	



<b>59</b>	<b>Domaine social, non mentionné ailleurs</b>			
	<b>TOTAL CHARGES</b>	<b>125'000.00</b>	<b>93'000.00</b>	<b>96'000.00</b>
36	Charges de transfert	125'000.00	93'000.00	96'000.00
<b>6</b>	<b>TRANSPORTS</b>			
	<b>TOTAL CHARGES</b>	<b>3'616'700.66</b>	<b>3'342'365.00</b>	<b>3'599'877.96</b>
	<b>TOTAL REVENUS</b>	<b>282'366.29</b>	<b>300'800.00</b>	<b>282'554.31</b>
<b>61</b>	<b>Circulation routière</b>			
	<b>TOTAL CHARGES</b>	<b>3'205'980.04</b>	<b>3'227'083.00</b>	<b>3'482'725.17</b>
	<b>TOTAL REVENUS</b>	<b>278'926.54</b>	<b>290'800.00</b>	<b>282'554.31</b>
30	Charges de personnel	1'485'552.78	1'591'812.00	1'569'961.37
31	Charges de biens et services et autres charges d'exploitation	675'884.51	740'690.00	693'732.55
33	Amortissements du patrimoine administratif	729'710.85	894'581.00	630'015.00
38	Charges extraordinaires	314'831.90		589'016.25
42	Taxes	36'591.65	29'000.00	31'476.00
44	Revenus financiers	242'334.89	261'800.00	251'078.31
<b>62</b>	<b>Transports publics</b>			
	<b>TOTAL CHARGES</b>	<b>410'720.62</b>	<b>115'282.00</b>	<b>117'152.79</b>
	<b>TOTAL REVENUS</b>	<b>3'439.75</b>	<b>10'000.00</b>	
31	Charges de biens et services et autres charges d'exploitation	427.50	4'450.00	28'255.74
33	Amortissements du patrimoine administratif	49'525.00		
36	Charges de transfert	63'674.70	110'832.00	88'897.05
38	Charges extraordinaires	297'093.42		
42	Taxes	3'439.75	10'000.00	
<b>7</b>	<b>PROTECTION DE L'ENVIRONNEMENT ET AMENAGEMENT DU TERRITOIRE</b>			
	<b>TOTAL CHARGES</b>	<b>2'543'895.12</b>	<b>2'670'251.00</b>	<b>2'656'167.16</b>
	<b>TOTAL REVENUS</b>	<b>384'366.52</b>	<b>301'532.00</b>	<b>421'985.76</b>
<b>71</b>	<b>Approvisionnement en eau</b>			
	<b>TOTAL CHARGES</b>	<b>14'385.45</b>	<b>7'000.00</b>	<b>13'691.20</b>
31	Charges de biens et services et autres charges d'exploitation	14'385.45	7'000.00	13'691.20
<b>72</b>	<b>Traitement des eaux usées</b>			
	<b>TOTAL CHARGES</b>	<b>301'241.55</b>	<b>338'828.00</b>	<b>314'695.61</b>
	<b>TOTAL REVENUS</b>	<b>231'732.45</b>	<b>210'832.00</b>	<b>339'708.01</b>
31	Charges de biens et services et autres charges d'exploitation	47'383.25	84'100.00	60'839.31
33	Amortissements du patrimoine administratif	223'041.00	223'728.00	223'039.00
36	Charges de transfert	30'817.30	31'000.00	30'817.30
43	Revenus divers			73'734.76
46	Revenus de transfert	231'732.45	210'832.00	265'973.25



<b>73</b>	<b>Gestion des déchets</b>			
	<b>TOTAL CHARGES</b>	<b>1'802'175.51</b>	<b>1'964'146.00</b>	<b>1'907'167.20</b>
	<b>TOTAL REVENUS</b>	<b>78'500.67</b>	<b>50'700.00</b>	<b>48'588.00</b>
31	Charges de biens et services et autres charges d'exploitation	1'705'744.51	1'855'700.00	1'830'550.10
33	Amortissements du patrimoine administratif	92'957.75	104'997.00	73'168.00
36	Charges de transfert	3'473.25	3'449.00	3'449.10
42	Taxes	78'500.67	50'700.00	48'588.00
<b>75</b>	<b>Protection des espèces et du paysage</b>			
	<b>TOTAL CHARGES</b>	<b>7'226.75</b>	<b>16'567.00</b>	<b>9'095.90</b>
33	Amortissements du patrimoine administratif	7'226.75	15'567.00	5'847.00
36	Charges de transfert		1'000.00	3'248.90
<b>76</b>	<b>Lutte contre la pollution de l'environnement</b>			
	<b>TOTAL CHARGES</b>		<b>18'000.00</b>	
33	Amortissements du patrimoine administratif		18'000.00	
<b>77</b>	<b>Protection de l'environnement, autres</b>			
	<b>TOTAL CHARGES</b>	<b>50'428.45</b>	<b>53'000.00</b>	<b>64'099.05</b>
	<b>TOTAL REVENUS</b>	<b>32'879.00</b>	<b>40'000.00</b>	<b>33'689.75</b>
31	Charges de biens et services et autres charges d'exploitation	50'428.45	53'000.00	64'099.05
42	Taxes	32'879.00	40'000.00	33'689.75
<b>79</b>	<b>Aménagement du territoire</b>			
	<b>TOTAL CHARGES</b>	<b>368'437.41</b>	<b>272'710.00</b>	<b>347'418.20</b>
	<b>TOTAL REVENUS</b>	<b>41'254.40</b>		
31	Charges de biens et services et autres charges d'exploitation	293'437.41	200'000.00	163'879.65
33	Amortissements du patrimoine administratif	75'000.00	72'710.00	183'538.55
46	Revenus de transfert	41'254.40		
<b>8</b>	<b>ECONOMIE PUBLIQUE</b>			
	<b>TOTAL CHARGES</b>	<b>36'448.10</b>	<b>20'350.00</b>	<b>15'544.00</b>
	<b>TOTAL REVENUS</b>	<b>566'111.28</b>	<b>532'556.00</b>	<b>600'840.27</b>
<b>81</b>	<b>Agriculture</b>			
	<b>TOTAL CHARGES</b>	<b>3'500.00</b>	<b>3'500.00</b>	<b>500.00</b>
36	Charges de transfert	3'500.00	3'500.00	500.00
<b>82</b>	<b>Sylviculture</b>			
	<b>TOTAL CHARGES</b>		<b>1'800.00</b>	
33	Amortissements du patrimoine administratif		1'800.00	

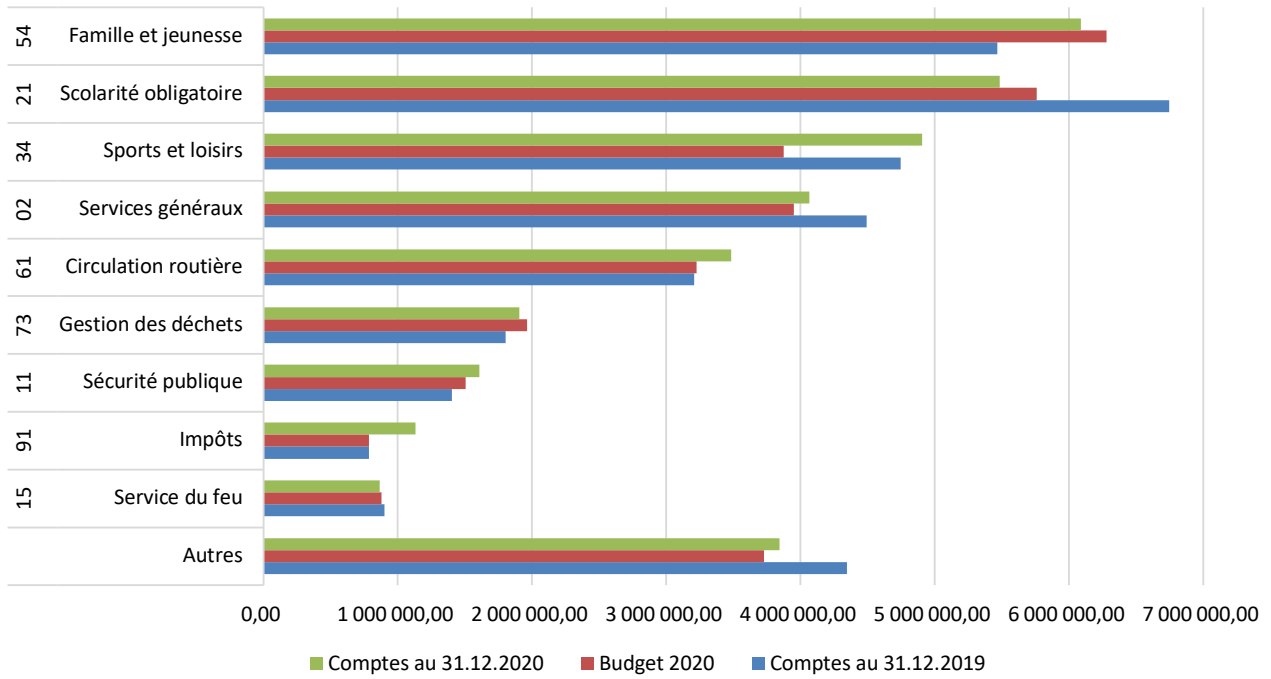


<b>87</b>	<b>Combustibles et énergie</b>			
	TOTAL CHARGES	32'948.10	15'050.00	15'044.00
	TOTAL REVENUS	566'111.28	532'556.00	600'840.27
33	Amortissements du patrimoine administratif	32'948.10	15'050.00	15'044.00
42	Taxes	18'058.10	17'000.00	17'462.55
44	Revenus financiers	548'053.18	515'556.00	583'377.72
<b>9</b>	<b>FINANCES ET IMPÔTS</b>			
	TOTAL CHARGES	1'916'248.62	1'401'664.00	2'008'339.63
	TOTAL REVENUS	28'145'310.77	28'182'312.00	30'869'435.96
<b>91</b>	<b>Impôts</b>			
	TOTAL CHARGES	786'566.27	784'014.00	1'132'963.35
	TOTAL REVENUS	26'889'314.47	26'731'823.00	29'405'897.96
31	Charges de biens et services et autres charges d'exploitation	22'807.55	30'200.00	313'802.59
36	Charges de transfert	763'758.72	753'814.00	819'160.76
40	Revenus fiscaux	27'380'286.05	26'601'243.00	29'231'328.98
42	Taxes	38'870.82		36'798.25
46	Revenus de transfert		130'580.00	137'770.73
48	Revenus extraordinaires	-529'842.40		
<b>92</b>	<b>Conventions fiscales</b>			
	TOTAL CHARGES	375'419.92	340'746.00	404'547.69
36	Charges de transfert	375'419.92	340'746.00	404'547.69
<b>93</b>	<b>Péréquation financière et compensation des charges</b>			
	TOTAL CHARGES	469'125.00		
	TOTAL REVENUS		158'305.00	158'305.00
36	Charges de transfert	469'125.00		
46	Revenus de transfert		158'305.00	158'305.00
<b>96</b>	<b>Administration de la fortune et de la dette</b>			
	TOTAL CHARGES	285'137.43	276'904.00	470'828.59
	TOTAL REVENUS	1'248'616.45	1'285'184.00	1'302'028.50
31	Charges de biens et services et autres charges d'exploitation	1'586.33	1'700.00	1'764.72
34	Charges financières	283'551.10	275'204.00	469'063.87
44	Revenus financiers	1'248'616.45	1'285'184.00	1'302'028.50
<b>97</b>	<b>Redistributions</b>			
	TOTAL REVENUS	7'379.85	7'000.00	3'204.50
46	Revenus de transfert	7'379.85	7'000.00	3'204.50
<b>TOTAL GENERAL</b>				
	TOTAL CHARGES	33'893'824.48	31'949'666.00	33'381'205.04
	TOTAL REVENUS	31'158'802.18	31'491'016.00	34'772'584.90
	RESULTAT	2'735'022.30	458'650.00	-1'391'379.86



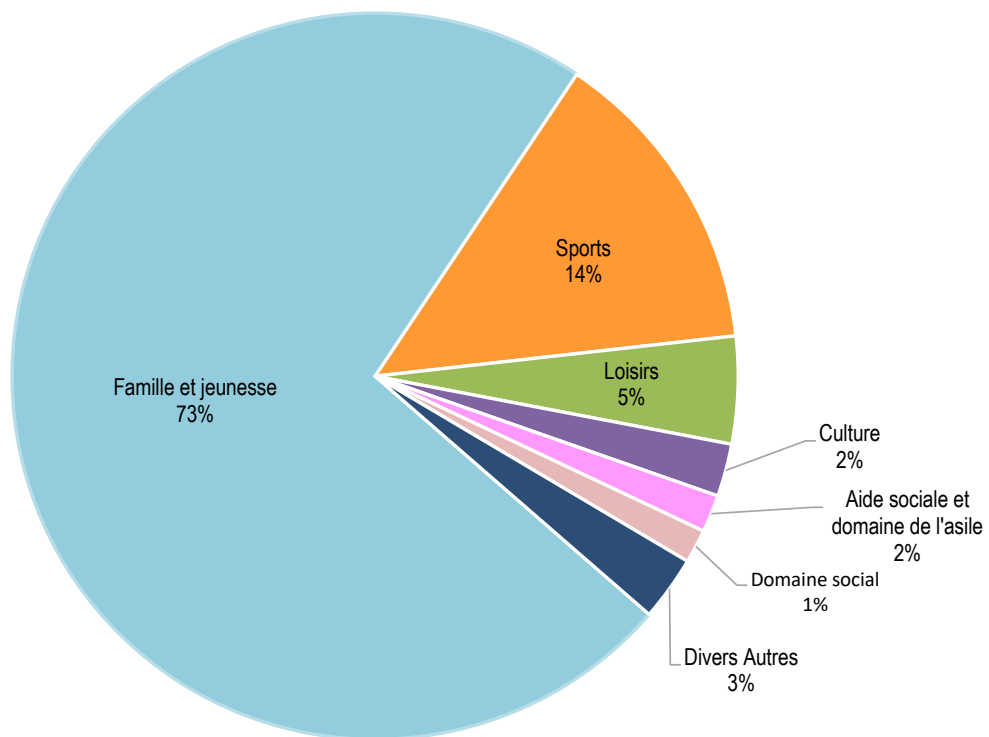


### Comparaison des charges de fonctionnement 2020

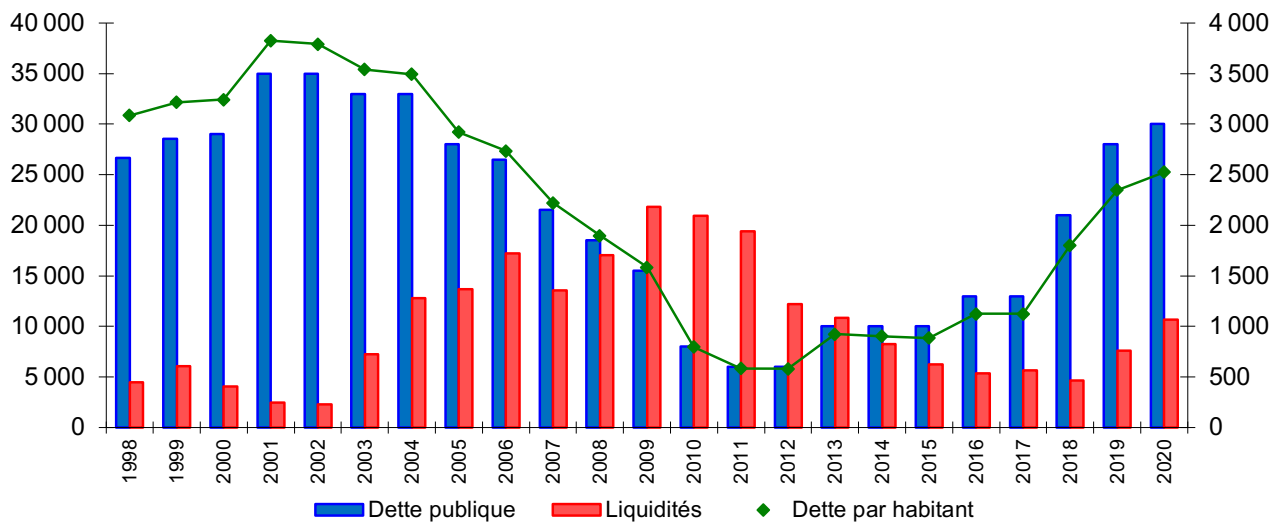




## Répartition des subventions 2020



## Evolution de la dette publique totale et par habitant et liquidités au 31 décembre 2020





## Tableau récapitulatif des investissements au 31 décembre 2020

Fonctions	Valeur nette	Dépenses	Recettes	Transferts au	Amortissements	Valeur nette
	01.01.2020			PF		31.12.2020
	A	B	C	D	E	F
022 Administration	54'920.20	2'329.50	-	-	15'750.00	41'499.70
029 Bâtiments communaux	2'752'718.25	528'650.15	-	150'000.00	209'005.00	2'922'363.40
111 Sécurité municipale	31'111.90	-	-	-	4'544.00	26'567.90
150 Incendie et secours	148'366.20	-	-	-	19'801.00	128'565.20
217 Ecoles publiques	16'290'702.48	65'535.45	-	-	1'407'164.40	14'818'002.63
322 Concerts et Théâtre	52'500.00	-	-	-	7'500.00	45'000.00
329 Culture	204'036.10	8'600.00	-	-	42'625.00	170'011.10
341 Sports	31'628'730.20	444'848.05	-	-	2'256'577.70	29'817'000.55
3420 Parcs et promenades	4'670'476.95	529'040.32	-	-	136'396.00	5'070'959.92
3421 Autres loisirs	7'009'711.10	265'507.00	-	-	514'427.00	6'752'952.45
523 Foyers pour invalides	-	-	-	-	-	-
534 Appartements pour personnes âgées	1.00	-	-	-	-	1.00
544 protection de la jeunesse	-	-	-	-	-	-
545 Institutions pour la jeunesse	261'365.80	13'908.00	-	-	66'624.75	208'649.05
579 Prévoyance sociale	29'549.05	-	-	-	4'925.00	24'624.05
615 Routes communales	7'700'938.85	775'359.35	-	-	1'219'031.26	7'257'267.95
622 Trafic régional	-	-	-	-	-	-
710 Approvisionnement en eau	3.00	-	-	-	-	3.00
720 Traitement des eaux usées	7'357'623.71	1'765'631.80	76'736.35	-	223'039.00	8'823'480.16
730 Gestion des déchets	441'359.80	82'912.55	10'000.00	-	73'168.00	441'104.35
750 Protection des espèces et du paysage	29'232.00	-	-	-	5'847.00	23'385.00
771 Cimetières, crématoires	1.00	-	-	-	-	1.00
790 Aménagement du territoire	182'836.60	112'544.15	-	-	183'538.55	111'842.20
820 Sylviculture	16.00	-	-	-	-	16.00
871 Electricité	180'531.90	-	-	-	15'044.00	165'487.90
873 Energie non électrique	-	-	-	-	-	-
<b>Totaux bruts</b>	<b>79'026'732.09</b>	<b>4'463'795.42</b>	<b>86'736.35</b>	<b>150'000.00</b>	<b>6'405'007.66</b>	<b>76'848'784.51</b>
<b>Variation du patrimoine administratif</b>		<b>- 2'177'948.59</b>				





## Crédits d'investissement ouverts ou terminés en 2020

N° de bien	Objet	Date de la délibération	Crédit voté	Dépassement (économie) sur le crédit	Coûts d'acquisition ou de revient		
					Dépenses brutes totales au 01.01.2020	Dépenses 2020	Dépenses brutes totales au 31.12.2020
					<b>B</b>		
<b>Administration</b>			<b>101 000,00</b>	<b>- 78 000,00</b>	<b>20 670,50</b>	<b>2 329,50</b>	<b>23 000,00</b>
170	système d'information de pointage et time-sheet*	22.01.19	23 000,00	-	20 670,50	2 329,50	23 000,00
251	Acquisition de matériel informatique Conseil municipal	17.11.20	78 000,00	- 78 000,00	-	-	-
<b>Bâtiments communaux</b>			<b>1 223 100,00</b>	<b>- 544 449,85</b>	<b>150 000,00</b>	<b>528 650,15</b>	<b>678 650,15</b>
160	Divers travaux de petite et moyenne envergure: Alarme Ecole Rose, Porte 1 place de l'Eglise	22.01.19	40 000,00	- 29 149,85	-	10 850,15	10 850,15
141	Place Eglise 3 P. 2553 fe 22 64 m2	15.04.03	150 000,00	-	150 000,00	-	150 000,00
242	Contribution communale FIDU 2021	13.10.20	515 300,00	- 515 300,00	-	-	-
172	Contribution communale FIDU 2020 *	08.10.19	517 800,00	-	-	517 800,00	517 800,00
<b>Sécurité municipale</b>							
<b>Incendie et secours</b>			<b>50 000,00</b>	<b>- 50 000,00</b>			
252	Acquisition d'une motopompe pour le service du feu	15.12.20	50 000,00	- 50 000,00	-	-	-
<b>Ecoles publiques</b>			<b>425 000,00</b>	<b>- 164 674,30</b>	<b>325 861,15</b>	<b>65 535,45</b>	<b>260 325,70</b>
159	Divers travaux de petite et moyenne envergure: Pareclos Bois Gourmand, sols PVC Pinchat, parquet Bois Gourmand	22.01.19	115 000,00	- 28 929,20	155 747,35	69 676,55	86 070,80
27	Tableaux blancs interactifs BG & Pinchat	14.03.17	310 000,00	- 135 745,10	170 113,80	4 141,10	174 254,90
<b>Concerts et Théâtre</b>							
<b>Culture</b>			<b>731 000,00</b>	<b>- 354 961,30</b>	<b>367 438,70</b>	<b>8 600,00</b>	<b>376 038,70</b>
156	Livre sur l'histoire de Veyrier	09.12.08	140 000,00	- 19 222,40	120 777,60	-	120 777,60
162	tente communale	09.04.19	161 000,00	- 8 766,00	152 234,00	-	152 234,00
174	Fonds de décoration *	23.01.18	180 000,00	- 76 972,90	94 427,10	8 600,00	103 027,10
241	Fond de déco 2021 - 2025	13.10.20	200 000,00	- 200 000,00	-	-	-
207	Nacelle espace culturel	21.01.20	50 000,00	- 50 000,00	-	-	-
<b>Mass media</b>			<b>50 000,00</b>	<b>- 50 000,00</b>			
208	Réfection du site internet	21.01.20	50 000,00	- 50 000,00	-	-	-
<b>Sports</b>			<b>24 432 000,00</b>	<b>2 825 754,30</b>	<b>26 812 906,25</b>	<b>444 848,05</b>	<b>27 257 754,30</b>
46	Gd-Salève - Travaux préparatoires 2ème étape	19.03.13	855 000,00	- 112 459,25	742 540,75	-	742 540,75
48	Périmètre Grand-Salève - piscine & fitness	19.03.13 & 17.06.14	23 227 000,00	2 951 826,80	25 798 925,20	379 901,60	26 178 826,80
50	Périmètre Grand-Salève - cabine transformatrice SIG	06.10.15	125 000,00	29 177,20	154 177,20	-	154 177,20
132	Bois-Gourmand - Réfection sol salle de gymnastique	17.04.18	160 000,00	- 42 736,90	117 263,10	-	117 263,10
209	Réfection du terrain synthétique de Gd-Donzel *	21.01.20	25 000,00	- 53,55	-	24 946,45	24 946,45
210	Fente de suintement stade de Grand-Donzel *	21.01.20	40 000,00	-	-	40 000,00	40 000,00
<b>Parcs et promenades</b>			<b>1 192 000,00</b>	<b>2 238 122,77</b>	<b>2 893 243,80</b>	<b>536 878,97</b>	<b>3 430 122,77</b>
42	Périmètre Gd-Salève - aménagements extérieurs 2ème étape	17.06.2014 & 08.10.2019	1 079 000,00	2 321 777,87	2 871 737,55	529 040,32	3 400 777,87
169	Modification des fontaines *	22.01.19	24 000,00	- 2 493,75	21 506,25	-	21 506,25
211	Modification fontaine Tournettes et Petit-Veyrier	21.01.20	24 000,00	- 24 000,00	-	-	-
212	Rénovation complète jeux garderie Pinchat + extérieur	21.01.20	65 000,00	- 57 161,35	-	7 838,65	7 838,65
<b>Autres loisirs</b>			<b>16 080 150,00</b>	<b>- 6 962 177,05</b>	<b>8 860 304,60</b>	<b>257 668,35</b>	<b>9 117 972,95</b>
55	Périmètre Gd-Salève - salle communale	17.06.2014 & 10.03.2020	16 080 150,00	- 6 962 177,05	8 860 304,60	257 668,35	9 117 972,95
<b>Foyers pour invalides</b>							
<b>Appartements pour personnes âgées</b>							
<b>protection de la jeunesse</b>							
<b>Institutions pour la jeunesse</b>			<b>600 000,00</b>	<b>- 324 726,20</b>	<b>261 365,80</b>	<b>13 908,00</b>	<b>275 273,80</b>
163	Les Etoumelles Aménagements des locaux	11.06.19	300 300,00	- 56 614,90	234 270,35	9 414,75	243 685,10
164	Les Etoumelles installations fixes	11.06.19	255 700,00	- 237 613,25	13 593,50	4 493,25	18 086,75
165	Les Etoumelles Informatique et téléphonie	11.06.19	44 000,00	- 30 498,05	13 501,95	-	13 501,95



Recettes d'investissement												
Total des recettes au 31.12.2019	recettes 2020	Transfert au PF	Total des recettes au 31.12.2020	Amort. cumulés au 31.12.2019	Amort. planifiés 2020	Amort. non planifiés 2020	Amort. - Correction de valeur	Amort. cumulés au 31.12.2020	Amort. Supplém. cumulés au 31.12.2019	Amort. Supplém. 2020	Amort. Supplém. cumulés au 31.12.2020	Valeur comptable nette au 31.12.2020
	C	D			E	E	E			E		F
-	-	-	-	5 750,00	5 750,00	-	-	11 500,00	-	-	-	11 500,00
-	-	-	-	5 750,00	5 750,00	-	-	11 500,00	-	-	-	11 500,00
-	-	-	-	-	-	-	-	-	-	-	-	-
-	-	150 000,00	150 000,00	-	-	-	-	-	-	-	-	528 650,15
-	-	-	-	-	-	-	-	-	-	-	-	10 850,15
-	-	150 000,00	150 000,00	-	-	-	-	-	-	-	-	-
-	-	-	-	-	-	-	-	-	-	-	-	517 800,00
-	-	-	-	-	-	-	-	-	-	-	-	-
-	-	-	-	-	-	-	-	-	-	-	-	-
-	-	-	-	62 000,00	31 000,00	-	-	93 000,00	-	-	-	167 325,70
-	-	-	-	-	-	-	-	-	-	-	-	86 070,80
-	-	-	-	62 000,00	31 000,00	-	-	93 000,00	-	-	-	81 254,90
-	-	-	-	-	-	-	-	-	-	-	-	-
-	-	-	-	163 402,60	42 625,00	-	-	206 027,60	-	-	-	170 011,10
-	-	-	-	120 777,60	-	-	-	120 777,60	-	-	-	-
-	-	-	-	20 125,00	20 125,00	-	-	40 250,00	-	-	-	111 984,00
-	-	-	-	22 500,00	22 500,00	-	-	45 000,00	-	-	-	58 027,10
-	-	-	-	-	-	-	-	-	-	-	-	-
-	-	-	-	-	-	-	-	-	-	-	-	-
-	-	-	-	-	-	-	-	-	-	-	-	-
130 210,65	-	-	130 210,65	4 480 093,00	821 728,00	-	-	5 301 821,00	-	-	-	21 825 722,65
-	-	-	-	171 000,00	28 500,00	-	-	199 500,00	-	-	-	543 040,75
113 540,65	-	-	113 540,65	4 271 593,00	774 233,00	-	-	5 045 826,00	-	-	-	21 019 460,15
16 670,00	-	-	16 670,00	37 500,00	12 500,00	-	-	50 000,00	-	-	-	87 507,20
-	-	-	-	-	-	-	-	-	-	-	-	117 263,10
-	-	-	-	-	2 495,00	-	-	2 495,00	-	-	-	22 451,45
-	-	-	-	-	4 000,00	-	-	4 000,00	-	-	-	36 000,00
-	-	-	-	204 691,00	39 226,00	-	-	243 917,00	-	-	-	3 186 205,77
-	-	-	-	204 691,00	37 075,00	-	-	241 766,00	-	-	-	3 159 011,87
-	-	-	-	-	2 151,00	-	-	2 151,00	-	-	-	19 355,25
-	-	-	-	-	-	-	-	-	-	-	-	-
-	-	-	-	-	-	-	-	-	-	-	-	7 838,65
-	-	-	-	2 256 653,00	451 333,00	-	-	2 707 986,00	-	-	-	6 409 986,95
-	-	-	-	2 256 653,00	451 333,00	-	-	2 707 986,00	-	-	-	6 409 986,95
-	-	-	-	-	-	-	-	-	-	-	-	-
-	-	-	-	-	-	-	-	-	-	-	-	-
-	-	-	-	-	-	-	-	-	-	-	-	-
-	-	-	-	-	66 624,75	-	-	66 624,75	-	-	-	208 649,05
-	-	-	-	-	37 538,00	-	-	37 538,00	-	-	-	206 147,10
-	-	-	-	-	18 086,75	-	-	18 086,75	-	-	-	-
-	-	-	-	-	11 000,00	-	-	11 000,00	-	-	-	2 501,95



N° de bien	Objet	Date de la délibération	Crédit voté	Dépassement (économie) sur le crédit	Coûts d'acquisition ou de revient				
					Dépenses brutes totales au 01.01.2020	Dépenses 2020	Dépenses brutes totales au 31.12.2020		
					<b>B</b>				
<b>Prévoyance sociale</b>					-	-	-		
<b>Routes communales</b>					<b>13 285 500,00</b>	<b>- 5 494 903,10</b>	<b>7 015 237,55</b>	<b>775 359,35</b>	<b>7 790 596,90</b>
68	Trottoir ch. de Pinchat 38	04.03.08	160 000,00	- 156 309,90	3 690,10	-	3 690,10		
73	Trottoir ch. de Pinchat	06.10.09	143 000,00	- 138 815,40	4 184,60	-	4 184,60		
76	Trottoir chemin de Pinchat 34-36	15.06.10	365 000,00	- 338 510,55	26 489,45	-	26 489,45		
83	Réfection chemin de Sierne	26.01.16	602 500,00	- 126 074,65	397 592,15	78 833,20	476 425,35		
84	Zone 30km/h Rasses-Bois-Gourmand	26.01.16	1 881 000,00	- 89 506,20	1 730 410,40	61 083,40	1 791 493,80		
85	Concours Grands Esserts espace publics	15.11.16	350 000,00	49 644,80	321 484,15	78 160,65	399 644,80		
86	Rénovation étanchéité parking Uche	16.05.17	1 670 000,00	- 23 727,40	1 646 272,60	-	1 646 272,60		
87	Zone 30 km/h Bois-Gourmand - Bûcherons	16.05.17 & 20.06.17	2 605 000,00	45 084,45	2 515 174,15	134 910,30	2 650 084,45		
88	Ch. J.E. Gottret - Sabotier	16.05.17	113 000,00	- 66 784,90	46 215,10	-	46 215,10		
89	Liaisons routières L1 & L2 - participation	16.05.17	1 600 000,00	- 1 600 000,00	-	-	-		
133	Zone 20 km/h avenue du Grand-Salève	10.10.17	660 000,00	- 650 750,25	9 249,75	-	9 249,75		
153	Rateliers à vélo	11.06.19	50 000,00	- 50 000,00	-	-	-		
152	Réfections urgentes des chaussées *	14.05.19	300 000,00	-	291 578,10	8 421,90	300 000,00		
154	Parking du Grand-Donzel, réfection et réaménagement	22.01.19	326 000,00	- 289 820,35	22 897,00	13 282,65	36 179,65		
135	Signalisation passages piéton	19.06.18	32 000,00	- 32 000,00	-	-	-		
134	Ch. des Marais/Ch. Bois-Tournettes - Trottoir	23.01.18	340 000,00	- 274 011,90	-	65 988,10	65 988,10		
243	Ch. des Marais des Tournettes à la pl. de l'Eglise	13.10.20	1 443 000,00	- 1 443 000,00	-	-	-		
213	Modification de véhicule	21.01.20	50 000,00	- 8 376,85	-	41 623,15	41 623,15		
214	Socles bétons montage nouvelle tente manifest. Gd-Donzel *	21.01.20	65 000,00	-	-	65 000,00	65 000,00		
240	Remplacement VW Crafter Fourgon	15.09.20	43 000,00	- 43 000,00	-	-	-		
206	Régularisation et uniformisation du stationnement sur le domaine public communal	21.01.20	187 000,00	- 187 000,00	-	-	-		
173	Zone 20 km/h du chemin Jules-Edouard-Gottret	21.01.20	300 000,00	- 71 944,00	-	228 056,00	228 056,00		
<b>Trafic régional</b>					<b>365 000,00</b>	<b>- 120 131,65</b>	<b>244 868,35</b>	<b>-</b>	<b>244 868,35</b>
147	Abribus supplémentaires - installation	13.05.03	365 000,00	- 120 131,65	244 868,35	-	244 868,35		
<b>Approvisionnement en eau</b>					-	-	-		
<b>Traitement des eaux usées</b>					<b>7 840 500,00</b>	<b>- 38 676,25</b>	<b>6 036 191,95</b>	<b>1 765 631,80</b>	<b>7 801 823,75</b>
113	Collecteurs drainage Bois-Marquet	15.06.10	500 000,00	- 243 893,70	256 106,30	-	256 106,30		
106	Collecteurs route de Veyrier - Grand-Salève - déviation *	15.04.14	490 000,00	314 327,65	804 327,65	-	804 327,65		
107	Collecteurs de Sierne	26.01.16	1 497 500,00	316 769,10	1 895 599,80	81 330,70	1 814 269,10		
108	Collecteur EP Route du Pas-de-l'Echelle	13.12.16	415 000,00	- 2 321,10	412 678,90	-	412 678,90		
109	Ch. de Bois-Gourmand collecteur eaux pluie	16.05.17	300 000,00	- 8 456,40	233 504,75	58 038,85	291 543,60		
155	Collecteur de l'Arvaz	12.11.19	2 160 000,00	- 719 559,05	64 640,30	1 375 800,65	1 440 440,95		
175	Mise en séparatif Coll Privés Marais 77 à 81	11.12.18	221 000,00	167 778,20	-	388 778,20	388 778,20		
148	Collecteurs ch. des Marais - tronçon ch des Bois - village	23.01.18	1 355 000,00	- 126 723,50	1 201 131,70	27 144,80	1 228 276,50		
110	Collecteurs J.-Ed. Gottret-Sabotier	16.05.17	902 000,00	263 402,55	1 168 202,55	2 800,00	1 165 402,55		
<b>Gestion des déchets</b>					<b>795 000,00</b>	<b>- 404 553,20</b>	<b>307 534,25</b>	<b>82 912,55</b>	<b>390 446,80</b>
122	Réaménagement déchetterie Grand-Donzel & Rasses	26.01.16	249 000,00	- 176 052,25	72 947,75	-	72 947,75		
124	Déchetteries Bois-Gourmand	16.05.17	120 000,00	- 60 200,65	41 799,45	17 999,90	59 799,35		
125	Déchetterie parking de l'Uche	16.05.17	170 000,00	14 692,40	184 692,40	-	184 692,40		
137	Caméras de surveillance déchetterie Gd-Donzel	19.06.18	49 000,00	- 10 960,10	-	38 039,90	38 039,90		
157	Réaménagements des déchetteries	17.09.19	120 000,00	- 120 000,00	-	-	-		
136	Déchetterie enterrée Rasses 88	13.03.18	60 000,00	- 51 905,35	8 094,65	-	8 094,65		
215	Renouvellement poubelles 60l. par des 100l. ou à tri *	21.01.20	27 000,00	- 127,25	-	26 872,75	26 872,75		
<b>Protection des espèces et du paysage</b>					<b>923 000,00</b>	<b>- 875 312,60</b>	<b>47 687,40</b>	<b>-</b>	<b>47 687,40</b>
138	Charte et actions environnementales	01.11.09	923 000,00	- 875 312,60	47 687,40	-	47 687,40		
<b>Cimetières, crématoires</b>					<b>115 000,00</b>	<b>- 115 000,00</b>	<b>-</b>	<b>-</b>	<b>-</b>
216	Construction d'un jardin du souvenir au cimetière de Veyrier	10.03.20	115 000,00	- 115 000,00	-	-	-		





Recettes d'investissement												
Total des recettes au 31.12.2019	recettes 2020	Transfert au PF	Total des recettes au 31.12.2020	Amort. cumulés au 31.12.2019	Amort. planifiés 2020	Amort. non planifiés 2020	Amort. - Correction de valeur	Amort. cumulés au 31.12.2020	Amort. Supplém. cumulés au 31.12.2019	Amort. Supplém. 2020	Amort. Supplém. cumulés au 31.12.2020	Valeur comptable nette au 31.12.2020
C	D			E			E		E			F
-	-	-	-	-	-	-	-	-	-	-	-	-
-	-	-	-	<b>806 545,95</b>	<b>382 478,00</b>	-	-	<b>1 189 023,95</b>	-	-	-	<b>6 601 572,95</b>
-	-	-	-	3 690,10	-	-	-	3 690,10	-	-	-	-
-	-	-	-	4 184,60	-	-	-	4 184,60	-	-	-	-
-	-	-	-	26 489,45	-	-	-	26 489,45	-	-	-	0,00
-	-	-	-	90 375,00	30 125,00	-	-	120 500,00	-	-	-	355 925,35
-	-	-	-	282 150,00	94 050,00	-	-	376 200,00	-	-	-	1 415 293,80
-	-	-	-	82 399,05	35 000,00	-	-	117 399,05	-	-	-	282 245,75
-	-	-	-	111 337,00	55 667,00	-	-	167 004,00	-	-	-	1 479 268,60
-	-	-	-	174 071,00	87 236,00	-	-	261 307,00	-	-	-	2 388 777,45
-	-	-	-	22 600,00	11 300,00	-	-	33 900,00	-	-	-	12 315,10
-	-	-	-	-	-	-	-	-	-	-	-	-
-	-	-	-	9 249,75	-	-	-	9 249,75	-	-	-	-
-	-	-	-	-	-	-	-	-	-	-	-	-
-	-	-	-	-	30 000,00	-	-	30 000,00	-	-	-	270 000,00
-	-	-	-	-	32 600,00	-	-	32 600,00	-	-	-	3 579,65
-	-	-	-	-	-	-	-	-	-	-	-	-
-	-	-	-	-	-	-	-	-	-	-	-	65 988,10
-	-	-	-	-	-	-	-	-	-	-	-	-
-	-	-	-	-	-	-	-	-	-	-	-	41 623,15
-	-	-	-	-	6 500,00	-	-	6 500,00	-	-	-	58 500,00
-	-	-	-	-	-	-	-	-	-	-	-	-
-	-	-	-	-	-	-	-	-	-	-	-	-
-	-	-	-	-	-	-	-	-	-	-	-	228 056,00
-	-	-	-	<b>244 868,35</b>	-	-	-	<b>244 868,35</b>	-	-	-	-
-	-	-	-	244 868,35	-	-	-	244 868,35	-	-	-	-
-	-	-	-	-	-	-	-	-	-	-	-	-
<b>678 435,60</b>	<b>76 736,35</b>	-	<b>755 171,95</b>	<b>395 449,00</b>	<b>104 455,00</b>	-	-	<b>499 904,00</b>	-	-	-	<b>6 546 747,80</b>
-	-	-	-	150 027,00	16 667,00	-	-	166 694,00	-	-	-	89 412,30
529 453,15	-	-	529 453,15	27 807,00	9 925,00	-	-	37 732,00	-	-	-	237 142,50
148 982,45	-	-	148 982,45	123 021,00	37 438,00	-	-	160 459,00	-	-	-	1 504 827,65
-	-	-	-	34 494,00	10 375,00	-	-	44 869,00	-	-	-	367 809,90
-	-	-	-	15 000,00	7 500,00	-	-	22 500,00	-	-	-	269 043,60
-	-	-	-	-	-	-	-	-	-	-	-	1 440 440,95
-	76 736,35	-	76 736,35	-	-	-	-	-	-	-	-	312 041,85
-	-	-	-	-	-	-	-	-	-	-	-	1 228 276,50
-	-	-	-	45 100,00	22 550,00	-	-	67 650,00	-	-	-	1 097 752,55
-	-	-	-	<b>101 947,75</b>	<b>32 359,00</b>	-	-	<b>134 306,75</b>	-	-	-	<b>256 140,05</b>
-	-	-	-	72 947,75	-	-	-	72 947,75	-	-	-	-
-	-	-	-	12 000,00	12 000,00	-	-	24 000,00	-	-	-	35 799,35
-	-	-	-	17 000,00	17 000,00	-	-	34 000,00	-	-	-	150 692,40
-	-	-	-	-	-	-	-	-	-	-	-	38 039,90
-	-	-	-	-	-	-	-	-	-	-	-	-
-	-	-	-	-	-	-	-	-	-	-	-	8 094,65
-	-	-	-	-	3 359,00	-	-	3 359,00	-	-	-	23 513,75
-	-	-	-	<b>47 687,40</b>	-	-	-	<b>47 687,40</b>	-	-	-	-
-	-	-	-	47 687,40	-	-	-	47 687,40	-	-	-	-
-	-	-	-	-	-	-	-	-	-	-	-	-
-	-	-	-	-	-	-	-	-	-	-	-	-



N° de bien	Objet	Date de la délibération	Crédit voté	Dépassement (économie) sur le crédit	Coûts d'acquisition ou de revient		
					Dépenses brutes totales au 01.01.2020	Dépenses 2020	Dépenses brutes totales au 31.12.2020
					<b>B</b>		
<b>Aménagement du territoire</b>			<b>3 549 400,00</b>	<b>- 2 983 438,35</b>	<b>453 417,50</b>	<b>112 544,15</b>	<b>565 961,65</b>
140	Plan de site Petit-Veyrier	18.03.14	87 000,00	- 18 185,30	33 580,90	35 233,80	68 814,70
127	Développement Couronne du village	15.04.14	220 000,00	- 12 695,25	170 624,95	36 679,80	207 304,75
161	Cité de l'Energie	17.06.14	90 000,00	- 90 000,00	-	-	-
128	Plan directeur communal	15.11.2016 & 10.03.2020	350 000,00	- 70 639,80	249 211,65	30 148,55	279 360,20
239	Crédit d'étude pour les espaces publics des Grands Esserts	15.09.20	2 682 400,00	- 2 671 918,00	-	10 482,00	10 482,00
177	Mise en œuvre initiative Grands Esserts *	24.01.17	120 000,00	- 120 000,00	-	-	-
<b>Sylviculture</b>			-	-	-	-	-
<b>Electricité</b>			-	-	-	-	-
<b>Energie non électrique</b>			-	-	-	-	-
<b>Totaux généraux</b>			<b>71 757 650,00</b>	<b>- 13 497 126,78</b>	<b>53 796 727,80</b>	<b>4 463 795,42</b>	<b>58 260 523,22</b>

\* comptes terminés en 2020

## Crédits d'investissement terminés avant 2020

N° de bien	Objet	Date de la délibération	Crédit voté	Dépassement (économie) sur le crédit	Dépenses d'investissement		
					Dépenses brutes totales au 31.12.2019	Dépenses 2020	Dépenses brutes totales au 31.12.2020
					<b>B</b>		
<b>Administration</b>			<b>50 000,00</b>	<b>- 0,30</b>	<b>49 999,70</b>	<b>-</b>	<b>49 999,70</b>
171	SCI	09.04.19	50 000,00	- 0,30	49 999,70	-	49 999,70
<b>Bâtiments communaux</b>			<b>5 636 600,00</b>	<b>- 300 580,75</b>	<b>5 336 019,25</b>	<b>-</b>	<b>5 336 019,25</b>
10	Sécurisation de la mairie	13.12.16	120 000,00	42 839,75	162 839,75	-	162 839,75
131	Contribution communale FIDU 2019	13.11.18	549 000,00	300,00	549 300,00	-	549 300,00
2	Sous-sol agrandissement imm. Les Rasses	24.04.90	150 000,00	- 2 700,00	147 300,00	-	147 300,00
5	Achat bâtiment cure catholique	29.04.97	198 000,00	4 309,25	202 309,25	-	202 309,25
4	Réaménagement de la Mairie	29.04.97 & 29.01.99	2 786 000,00	- 410,10	2 785 589,90	-	2 785 589,90
1	Extension Mairie imm. Perreard	19.03.13	550 000,00	- 251 688,85	298 311,15	-	298 311,15
8	Renouvellement chaudières salle communale & école rose	09.12.14	257 000,00	- 93 230,80	163 769,20	-	163 769,20
11	Contribution communale FIDU 2018	10.10.17	554 100,00	-	554 100,00	-	554 100,00
9	Contribution communale FIDU 2017	11.10.16	472 500,00	-	472 500,00	-	472 500,00
<b>Sécurité municipale</b>			<b>36 000,00</b>	<b>5 055,90</b>	<b>41 055,90</b>	<b>-</b>	<b>41 055,90</b>
149	Véhicule VW Tiguan	22.01.19	36 000,00	5 055,90	41 055,90	-	41 055,90
<b>Incendie et secours</b>			<b>218 500,00</b>	<b>- 25 735,80</b>	<b>192 764,20</b>	<b>-</b>	<b>192 764,20</b>
166	Rénovation et installation de bornes hydrantes sur besoin	22.01.19	50 000,00	- 1 169,65	48 830,35	-	48 830,35
150	Skoda Karoq	22.01.19	25 500,00	-	25 500,00	-	25 500,00
13	Remplacement poteaux incendie Chantefleur	15.03.16	143 000,00	- 24 566,15	118 433,85	-	118 433,85



Recettes d'investissement													
Total des recettes au 31.12.2019	recettes 2020	Transfert au PF	Total des recettes au 31.12.2020	Amort. cumulés au 31.12.2019	Amort. planifiés 2020	Amort. non planifiés 2020	Amort. - Correction de valeur	Amort. cumulés au 31.12.2020	Amort. Supplém. cumulés au 31.12.2019	Amort. Supplém. 2020	Amort. Supplém. cumulés au 31.12.2020	Valeur comptable nette au 31.12.2020	
C	D			E			E	E	E			F	
-	-	-	-	270 580,90	183 538,55	-	-	454 119,45	-	-	-	111 842,20	
-	-	-	-	33 580,90	35 233,80	-	-	68 814,70	-	-	-	-	
-	-	-	-	145 000,00	62 304,75	-	-	207 304,75	-	-	-	-	
-	-	-	-	-	-	-	-	-	-	-	-	-	
-	-	-	-	92 000,00	86 000,00	-	-	178 000,00	-	-	-	101 360,20	
-	-	-	-	-	-	-	-	-	-	-	-	10 482,00	
-	-	-	-	-	-	-	-	-	-	-	-	-	
-	-	-	-	-	-	-	-	-	-	-	-	-	
-	-	-	-	-	-	-	-	-	-	-	-	-	
808 646,25	76 736,35	150 000,00	1 035 382,60	9 039 668,95	2 161 117,30	-	-	11 200 786,25	-	-	-	46 024 354,37	

Amortissements cumulés													
Total des recettes au 31.12.2019	recettes 2020	Transfert au PF	Total des recettes au 31.12.2020	Amort. cumulés au 31.12.2019	Amort. planifiés 2020	Amort. non planifiés 2020	Amort. - Correction de valeur	Amort. cumulés au 31.12.2020	Amort. Supplém. cumulés au 31.12.2019	Amort. Supplém. 2020	Amort. Supplém. cumulés au 31.12.2020	Valeur comptable nette au 31.12.2020	
C	D			E			E	E	E			F	
-	-	-	-	10 000,00	10 000,00	-	-	20 000,00	-	-	-	29 999,70	
-	-	-	-	10 000,00	10 000,00	-	-	20 000,00	-	-	-	29 999,70	
-	-	-	-	2 733 315,00	209 005,00	-	-	2 942 320,00	-	-	-	2 393 699,25	
-	-	-	-	28 760,00	16 760,00	-	-	45 520,00	-	-	-	117 319,75	
-	-	-	-	-	18 310,00	-	-	18 310,00	-	-	-	530 990,00	
-	-	-	-	142 300,00	5 000,00	-	-	147 300,00	-	-	-	-	
-	-	-	-	148 346,00	6 746,00	-	-	155 092,00	-	-	-	47 217,25	
-	-	-	-	2 053 460,00	91 515,00	-	-	2 144 975,00	-	-	-	640 614,90	
-	-	-	-	231 185,00	22 375,00	-	-	253 560,00	-	-	-	44 751,15	
-	-	-	-	79 294,00	14 079,00	-	-	93 373,00	-	-	-	70 396,20	
-	-	-	-	18 470,00	18 470,00	-	-	36 940,00	-	-	-	517 160,00	
-	-	-	-	31 500,00	15 750,00	-	-	47 250,00	-	-	-	425 250,00	
5 500,00	-	-	5 500,00	4 444,00	4 544,00	-	-	8 988,00	-	-	-	26 567,90	
5 500,00	-	-	5 500,00	4 444,00	4 544,00	-	-	8 988,00	-	-	-	26 567,90	
-	-	-	-	44 400,00	19 801,00	-	-	64 201,00	-	-	-	128 563,20	
-	-	-	-	4 883,00	4 883,00	-	-	9 766,00	-	-	-	39 064,35	
-	-	-	-	3 188,00	3 188,00	-	-	6 376,00	-	-	-	19 124,00	
-	-	-	-	36 329,00	11 730,00	-	-	48 059,00	-	-	-	70 374,85	



N° de bien	Objet	Date de la délibération	Crédit voté	Dépassement (économie) sur le crédit	Dépenses d'investissement		
					Dépenses brutes totales au 31.12.2019	Dépenses 2020	Dépenses brutes totales au 31.12.2020
					<b>B</b>		
<b>Ecoles publiques</b>			<b>40 017 733,60</b>	<b>286 590,13</b>	<b>40 304 323,73</b>	-	<b>40 304 323,73</b>
19	Ecole Bois-Gourmand - seconde étape	04.12.01	1 620 000,00	-	1 620 000,00	-	1 620 000,00
18	Ecole du Bois-Gourmand - 1ère étape	11.11.97 & 15.12.98 & 19.06.01	18 747 000,00	1 059 540,68	19 806 540,68	-	19 806 540,68
21	Périmètre Gd-Salève - groupe scolaire	09.06.09 & 10.05.11 & 17.04.18	15 807 733,60	-	15 807 733,60	-	15 807 733,60
24	Démolition partielle école Veyrier village	15.06.10	3 500 000,00	- 748 471,95	2 751 528,05	-	2 751 528,05
26	Renouvellement chaudières école de Pinchat	10.05.16	343 000,00	- 24 478,60	318 521,40	-	318 521,40
<b>Concerts et théâtre</b>			<b>60 000,00</b>	<b>-</b>	<b>60 000,00</b>	<b>-</b>	<b>60 000,00</b>
142	Renouvellement uniforme de la fanfare	12.12.17	60 000,00	-	60 000,00	-	60 000,00
<b>Culture</b>			<b>-</b>	<b>-</b>	<b>-</b>	<b>-</b>	<b>-</b>
<b>Sports</b>			<b>15 827 500,00</b>	<b>-1 933 993,75</b>	<b>13 893 506,25</b>	<b>-</b>	<b>13 893 506,25</b>
51	Terrain synthétique Grand-Donzel - réfection	25.04.17	900 000,00	- 8 141,05	891 858,95	-	891 858,95
167	Clôture terrain de football en herbe	22.01.19	39 500,00	1 943,15	41 443,15	-	41 443,15
168	Eclairage des terrains de football	22.01.19	25 000,00	10 301,70	35 301,70	-	35 301,70
6	Rénovation chaufferie Gd-Donzel	01.03.2005	203 000,00	- 19 704,35	183 295,65	-	183 295,65
47	Bulle courts tennis Gd-Donzel	15.04.14	740 000,00	51 279,50	791 279,50	-	791 279,50
49	Réaménagement terrain de football du village	17.03.15	460 000,00	- 1 271,25	458 728,75	-	458 728,75
45	Périmètre Grand-Salève - salles de gymnastique	10.05.11	13 460 000,00	-1 968 401,45	11 491 598,55	-	11 491 598,55
<b>Parcs et promenades</b>			<b>2 475 979,15</b>	<b>-</b>	<b>2 475 979,15</b>	<b>-</b>	<b>2 475 979,15</b>
41	Le Gerdil - Ecole Eden - aménagements extérieurs	15.11.11	82 000,00	-	82 000,00	-	82 000,00
40	Périmètre Gd-Salève - aménagements extérieurs 1ère étape	10.05.2011 & 17.04.18	2 393 979,15	-	2 393 979,15	-	2 393 979,15
<b>Autres loisirs</b>			<b>690 274,00</b>	<b>13 994,50</b>	<b>704 268,50</b>	<b>-</b>	<b>704 268,50</b>
52	Matériel pour manifestations	09.11.10	116 000,00	- 1 291,75	114 708,25	-	114 708,25
54	Jeux d'enfants & réaménagement parc la Mouille	13.05.14	350 000,00	- 1 713,95	348 286,05	-	348 286,05
56	Jeux d'enfants école de Bois-Gourmand	25.04.2017 & 17.04.18	150 000,00	17 000,00	167 000,00	-	167 000,00
143	Centre de loisirs - étude	07.10.2014 & 14.05.2019	74 274,00	0,20	74 274,20	-	74 274,20
<b>Foyers pour invalides</b>			<b>-</b>	<b>-</b>	<b>-</b>	<b>-</b>	<b>-</b>
<b>Appartements pour personnes âgées</b>			<b>-</b>	<b>-</b>	<b>-</b>	<b>-</b>	<b>-</b>
<b>protection de la jeunesse</b>			<b>-</b>	<b>-</b>	<b>-</b>	<b>-</b>	<b>-</b>
<b>Institutions pour la jeunesse</b>			<b>-</b>	<b>-</b>	<b>-</b>	<b>-</b>	<b>-</b>
<b>Prévoyance sociale</b>			<b>106 000,00</b>	<b>- 45 401,95</b>	<b>60 598,05</b>	<b>-</b>	<b>60 598,05</b>
59	Aménagement bureau service social	12.05.15	106 000,00	- 45 401,95	60 598,05	-	60 598,05
<b>Routes communales</b>			<b>4 139 500,00</b>	<b>- 206 269,75</b>	<b>3 938 230,25</b>	<b>-</b>	<b>3 938 230,25</b>
66	Chemin de Place-Verte réaménagement	26.09.06	1 500 000,00	- 44 490,10	1 455 509,90	-	1 455 509,90
82	Zone 30km/h Vessy & école Pinchat	12.05.15	585 000,00	- 756,55	584 243,45	-	584 243,45
151	Véhicule jardiniers Mercedes	22.01.19	65 000,00	1 520,00	66 520,00	-	66 520,00
78	Gestion d'accès et vidéosurveillance parkings communaux	15.11.11	245 000,00	- 67 212,75	177 787,25	-	177 787,25
79	Achat balayeuse Ravo 540 STH E	24.01.12	225 000,00	- 3 081,65	221 918,35	-	221 918,35
81	Achat véhicules porte outils	21.01.14	189 500,00	- 500,00	189 000,00	-	189 000,00
65	Avenue du Gd-Salève réaménagement	28.09.04 & 20.06.06	1 330 000,00	- 86 748,70	1 243 251,30	-	1 243 251,30
<b>Trafic régional</b>			<b>1 220 000,00</b>	<b>- 98 741,58</b>	<b>1 121 258,42</b>	<b>-</b>	<b>1 121 258,42</b>
90	Boucle du Bus Tournettes	26.04.05	1 220 000,00	- 98 741,58	1 121 258,42	-	1 121 258,42
<b>Approvisionnement en eau</b>			<b>-</b>	<b>-</b>	<b>-</b>	<b>-</b>	<b>-</b>



Total des recettes au 31.12.2019	recettes 2020	Transfert au PF	Total des recettes au 31.12.2020	Amortissements cumulés					Amort. Supplém. cumulés au 31.12.2019	Amort. Supplém. 2020	Amort. Supplém. cumulés au 31.12.2020	Valeur comptable nette au 31.12.2020
				Amort. cumulés au 31.12.2019	Amort. planifiés 2020	Amort. non planifiés 2020	Amort. - Correction de valeur	Amort. cumulés au 31.12.2020				
	C	D		E	E	E	E	E		F		
-	-	-	-	22 777 487,40	1 188 723,00	-	-	23 966 210,40	1 500 000,00	187 441,40	1 687 441,40	14 650 671,93
-	-	-	-	1 007 143,00	47 143,00	-	-	1 054 286,00	-	-	-	565 714,00
-	-	-	-	14 569 127,00	654 677,00	-	-	15 223 804,00	-	-	-	4 582 736,68
-	-	-	-	5 750 373,90	388 971,00	-	-	6 139 344,90	1 500 000,00	-	1 500 000,00	8 168 388,70
-	-	-	-	1 351 003,50	66 692,00	-	-	1 417 695,50	-	-	-	1 333 832,55
-	-	-	-	99 840,00	31 240,00	-	-	131 080,00	-	187 441,40	187 441,40	-
-	-	-	-	7 500,00	7 500,00	-	-	15 000,00	-	-	-	45 000,00
-	-	-	-	7 500,00	7 500,00	-	-	15 000,00	-	-	-	45 000,00
-	-	-	-	-	-	-	-	-	-	-	-	-
-	-	-	-	4 459 002,70	581 979,00	-	-	5 040 981,70	8 376,95	852 870,70	861 247,65	7 991 276,90
-	-	-	-	179 095,00	89 095,00	-	-	268 190,00	-	623 668,95	623 668,95	-
-	-	-	-	4 144,00	4 144,00	-	-	8 288,00	-	-	-	33 155,15
-	-	-	-	3 530,00	3 530,00	-	-	7 060,00	-	-	-	28 241,70
-	-	-	-	174 918,70	-	-	-	174 918,70	8 376,95	-	8 376,95	0,00
-	-	-	-	409 856,00	76 286,00	-	-	486 142,00	-	-	-	305 137,50
-	-	-	-	183 686,00	45 841,00	-	-	229 527,00	-	229 201,75	229 201,75	-
-	-	-	-	3 503 773,00	363 083,00	-	-	3 866 856,00	-	-	-	7 624 742,55
-	-	-	-	494 060,00	97 170,00	-	-	591 230,00	-	-	-	1 884 749,15
-	-	-	-	57 400,00	8 200,00	-	-	65 600,00	-	-	-	16 400,00
-	-	-	-	436 660,00	88 970,00	-	-	525 630,00	-	-	-	1 868 349,15
-	-	-	-	298 209,00	63 094,00	-	-	361 303,00	-	-	-	342 965,50
-	-	-	-	91 810,00	11 450,00	-	-	103 260,00	-	-	-	11 448,25
-	-	-	-	174 510,00	34 755,00	-	-	209 265,00	-	-	-	139 021,05
-	-	-	-	31 889,00	16 889,00	-	-	48 778,00	-	-	-	118 222,00
-	-	-	-	-	-	-	-	-	-	-	-	74 274,20
-	-	-	-	-	-	-	-	-	-	-	-	-
-	-	-	-	-	-	-	-	-	-	-	-	-
-	-	-	-	-	-	-	-	-	-	-	-	-
-	-	-	-	-	-	-	-	-	-	-	-	-
-	-	-	-	31 050,00	4 925,00	-	-	35 975,00	-	-	-	24 623,05
-	-	-	-	31 050,00	4 925,00	-	-	35 975,00	-	-	-	24 623,05
5 000,00	-	-	5 000,00	2 440 988,00	247 537,00	-	-	2 688 525,00	-	589 016,26	589 016,26	655 689,00
-	-	-	-	952 771,00	71 821,00	-	-	1 024 592,00	-	430 917,90	430 917,90	-
-	-	-	-	233 892,00	58 392,00	-	-	292 284,00	-	-	-	291 959,45
5 000,00	-	-	5 000,00	7 690,00	7 690,00	-	-	15 380,00	-	46 140,00	46 140,00	-
-	-	-	-	133 098,00	14 897,00	-	-	147 995,00	-	-	-	29 792,25
-	-	-	-	155 380,00	22 179,00	-	-	177 559,00	-	44 359,36	44 359,36	0,00
-	-	-	-	104 500,00	16 901,00	-	-	121 401,00	-	67 599,00	67 599,00	-
-	-	-	-	853 657,00	55 657,00	-	-	909 314,00	-	-	-	333 937,30
-	-	-	-	824 165,00	-	-	-	824 165,00	297 093,42	-	297 093,42	-
-	-	-	-	824 165,00	-	-	-	824 165,00	297 093,42	-	297 093,42	-
-	-	-	-	-	-	-	-	-	-	-	-	-
-	-	-	-	-	-	-	-	-	-	-	-	-



N° de bien	Objet	Date de la délibération	Crédit voté	Dépassement (économie) sur le crédit	Dépenses d'investissement		
					Dépenses brutes totales au 31.12.2019	Dépenses 2020	Dépenses brutes totales au 31.12.2020
					<b>B</b>		
<b>Traitement des eaux usées</b>			<b>11 257 529,95</b>	<b>-669 077,01</b>	<b>10 949 862,89</b>	-	<b>10 949 862,89</b>
92	Collecteurs chemin de Place-Verte	06.12.94	865 000,00	- 62 589,00	802 411,00	-	802 411,00
91	Collecteur chemin de Pinchat	06.12.94	380 000,00	- 12 399,95	367 600,05	-	367 600,05
93	Collecteurs av. Antoinette	16.05.95	990 000,00	- 64 261,40	925 738,60	-	925 738,60
95	Collecteurs avenue Bella-Vista	23.01.96 & 29.04.97 & 30.04.02	649 529,95	-	649 529,95	-	649 529,95
94	Collecteurs rte de Drize - part communale	04.03.97	143 000,00	- 35 513,70	107 486,30	-	107 486,30
96	Collecteurs ch. du Bois-Gourmand	17.06.97	845 000,00	- 10 270,30	834 729,70	-	834 729,70
97	Collecteurs Le Gerdil	14.10.97	370 000,00	- 47 998,50	322 001,50	-	322 001,50
98	Place de l'Eglise collecteurs séparatifs	09.03.99	670 000,00	187 611,99	857 611,99	-	857 611,99
99	Rte de Veyrier collecteurs séparatifs	09.11.99	1 490 000,00	- 78 534,65	1 411 465,35	-	1 411 465,35
111	Collecteur école de Pinchat	19.06.01	310 000,00	- 23 992,05	286 007,95	-	286 007,95
100	Avenue Crevin & Potter collecteurs	30.04.02 & 22.04.09	1 240 000,00	48 551,15	1 288 551,15	-	1 288 551,15
101	Collecteurs Arvaz-Vilette	20.01.04	440 000,00	89 290,55	529 290,55	-	529 290,55
112	Collecteur EP - Avenue du Gd-Salève	20.06.06	253 000,00	16 096,50	269 096,50	-	269 096,50
104	Collecteurs route de Troinex	26.09.06	546 000,00	- 51 414,40	494 585,60	-	494 585,60
103	Collecteurs chemin de Sous-Balme	26.09.06	405 000,00	- 28 683,80	376 316,20	-	376 316,20
102	Collecteurs chemin de Place-Verte	26.09.06	700 000,00	- 55 497,10	644 502,90	-	644 502,90
105	Collecteurs chemins Chèvrefeuille & Lucioles	05.12.06	108 000,00	- 50 039,50	57 960,50	-	57 960,50
114	Collecteurs drainages ZAS - Route des Tournettes	22.03.11	655 000,00	-128 014,40	526 985,60	-	526 985,60
115	Collecteurs de drainage Bois-Marquet/Sur-Rang	18.06.13	198 000,00	- 8,50	197 991,50	-	197 991,50
<b>Gestion des déchets</b>			<b>565 000,00</b>	<b>- 62 699,70</b>	<b>542 300,30</b>	-	<b>542 300,30</b>
118	Déchetterie avenue du Grand-Salève	19.03.13	100 000,00	3 619,15	103 619,15	-	103 619,15
119	Déchetterie chemin J.-E. Gottret 47	17.06.14	120 000,00	8 793,20	128 793,20	-	128 793,20
121	Aménagement déchetterie Tour-de-Pinchat	10.11.15	45 000,00	- 4 701,00	40 299,00	-	40 299,00
120	Aménagement déchetterie Sous-Balme	10.11.15	160 000,00	- 5 196,05	154 803,95	-	154 803,95
123	Déchetterie chemin des Rasses 113	14.03.17	140 000,00	- 25 215,00	114 785,00	-	114 785,00
<b>Protection des espèces et du paysage</b>			<b>221 000,00</b>	<b>- 52 322,00</b>	<b>168 678,00</b>	-	<b>168 678,00</b>
126	Revalorisation Réserve de Vessy	15.04.14	221 000,00	- 52 322,00	168 678,00	-	168 678,00
<b>Cimetières, crématoires</b>			-	-	-	-	-
<b>Aménagement du territoire</b>			-	-	-	-	-
<b>Sylviculture</b>			-	-	-	-	-
<b>Electricité</b>			<b>322 500,00</b>	<b>- 18 349,10</b>	<b>304 150,90</b>	-	<b>304 150,90</b>
7	Ecole BG - installation panneaux photovoltaïque	22.03.11	322 500,00	- 18 349,10	304 150,90	-	304 150,90
<b>Energie non électrique</b>			-	-	-	-	-
<b>Totaux généraux</b>			<b>82 844 116,70</b>	<b>- 3 107 531,16</b>	<b>80 142 995,49</b>	-	<b>80 142 995,49</b>



Total des recettes au 31.12.2019	recettes 2020	Transfert au PF	Total des recettes au 31.12.2020	Amortissements cumulés					Amort. Supplém. cumulés au 31.12.2019	Amort. Supplém. 2020	Amort. Supplém. cumulés au 31.12.2020	Valeur comptable nette au 31.12.2020
				Amort. cumulés au 31.12.2019	Amort. planifiés 2020	Amort. non planifiés 2020	Amort. - Correction de valeur	Amort. cumulés au 31.12.2020				
	C	D		E	E	E	E		E		F	
361 409,95	-	-	361 409,95	8 193 136,58	118 584,00	-	-	8 311 720,58	-	-	-	2 276 732,36
-	-	-	-	781 766,55	1 291,00	-	-	783 057,55	-	-	-	19 353,45
-	-	-	-	358 644,00	560,00	-	-	359 204,00	-	-	-	8 396,05
-	-	-	-	811 450,25	7 144,00	-	-	818 594,25	-	-	-	107 144,35
-	-	-	-	611 957,35	2 088,00	-	-	614 045,35	-	-	-	35 484,60
-	-	-	-	101 054,35	357,00	-	-	101 411,35	-	-	-	6 074,95
-	-	-	-	774 472,45	3 348,00	-	-	777 820,45	-	-	-	56 909,25
-	-	-	-	311 818,15	536,00	-	-	312 354,15	-	-	-	9 647,35
361 409,95	-	-	361 409,95	388 773,00	5 372,00	-	-	394 145,00	-	-	-	102 057,04
-	-	-	-	1 203 458,80	9 905,00	-	-	1 213 363,80	-	-	-	198 101,55
-	-	-	-	257 670,00	14 170,00	-	-	271 840,00	-	-	-	14 167,95
-	-	-	-	871 655,80	18 126,00	-	-	889 781,80	-	-	-	398 769,35
-	-	-	-	383 386,08	5 837,00	-	-	389 223,08	-	-	-	140 067,47
-	-	-	-	249 793,05	1 136,00	-	-	250 929,05	-	-	-	18 167,45
-	-	-	-	323 367,40	6 342,00	-	-	329 709,40	-	-	-	164 876,20
-	-	-	-	199 001,20	6 568,00	-	-	205 569,20	-	-	-	170 747,00
-	-	-	-	325 719,15	11 807,00	-	-	337 526,15	-	-	-	306 976,75
-	-	-	-	39 476,80	684,00	-	-	40 160,80	-	-	-	17 799,70
-	-	-	-	150 962,00	17 092,00	-	-	168 054,00	-	-	-	358 931,60
-	-	-	-	48 710,20	6 221,00	-	-	54 931,20	-	-	-	143 060,30
40 000,00	10 000,00	-	50 000,00	266 530,00	40 809,00	-	-	307 339,00	-	-	-	184 961,30
-	-	-	-	61 556,00	10 516,00	-	-	72 072,00	-	-	-	31 547,15
40 000,00	10 000,00	-	50 000,00	39 966,00	9 766,00	-	-	49 732,00	-	-	-	29 061,20
-	-	-	-	12 458,00	3 978,00	-	-	16 436,00	-	-	-	23 863,00
-	-	-	-	47 351,00	15 351,00	-	-	62 702,00	-	-	-	92 101,95
-	-	-	-	105 199,00	1 198,00	-	-	106 397,00	-	-	-	8 388,00
-	-	-	-	139 446,00	5 847,00	-	-	145 293,00	-	-	-	23 385,00
-	-	-	-	139 446,00	5 847,00	-	-	145 293,00	-	-	-	23 385,00
-	-	-	-	-	-	-	-	-	-	-	-	-
-	-	-	-	-	-	-	-	-	-	-	-	-
-	-	-	-	-	-	-	-	-	-	-	-	-
-	-	-	-	-	-	-	-	-	-	-	-	-
-	-	-	-	123 619,00	15 044,00	-	-	138 663,00	-	-	-	165 487,90
-	-	-	-	123 619,00	15 044,00	-	-	138 663,00	-	-	-	165 487,90
-	-	-	-	-	-	-	-	-	-	-	-	-
411 909,95	10 000,00	-	421 909,95	42 847 352,68	2 614 562,00	-	-	45 461 914,68	1 805 470,37	1 629 328,36	3 434 798,73	30 824 372,14



## Immobilisations pour mémoire

Date de la délibération	Objet	Coût de l'opération	A Solde au bilan au 31.12.2019	Dépensé au 01.01.20	B Dépensé en 2020	Dépensé au 31.12.2020
	<b>Totaux généraux</b>	<b>31 014 113,40</b>	<b>57,00</b>	<b>14 742 654,40</b>	<b>-</b>	<b>15 651 350,65</b>
	<b>Administration</b>	-	-	-	-	-
	<b>Bâtiments communaux</b>	<b>1 460 988,10</b>	<b>14,00</b>	-	-	-
	P4036 25 62m2 Ch. des Rassés		1,00			
	Triangle ch.J.E.GottretP973 22 6m2		1,00			
	P.4808 fe 43 329m2 ch. H. Bemer		1,00			
	Bâtiment Mairie		1,00			
	Salle communale P2457 fe 22		2,00			
	Edicule		1,00			
	Bâtiment Place Eglise 2	1 460 988,10	1,00			
	P. 3727 fo 23 4209 m2 ch. Sous-Balme 20		2,00			
	Terrain Mairie P.3924 fe 22 994m2		1,00			
	P.4654 FE 22 327 m2 Place Eglise 2		1,00			
	Matériel & mobilier bureau Mairie		1,00			
	Salle communale Matériel & mobilier		1,00			
	<b>Sécurité municipale</b>	-	-	-	-	-
	<b>Incendie et secours</b>	-	<b>2,00</b>	-	-	-
	Hangar du feu P.5086 fe 23		1,00			
	Matériel du service feu & secours		1,00			
19.03.13	Véhicule pionnier Mitsubishi - Brändle	220 065,10				
	<b>Ecoles publiques</b>	<b>14 523 848,00</b>	<b>5,00</b>	<b>2 797 103,25</b>	<b>-</b>	<b>2 797 103,25</b>
27.09.94 & 25.04.95	Extension groupe scolaire de Pinchat	2 797 102,25	-	2 797 102,25		2 797 102,25
	Groupe scolaire de Pinchat	11 726 745,75	1,00			
	Grand-Salève P 5441 fe 26 27933 m2		1,00	1,00		1,00
	Ecole de Pinchat P.5940 fo 50 7553m2		2,00			
	Mobilier scolaire		1,00			
17.04.18	Puits de lumière Bois-Goumand	-				
23.01.96	Entretien ancien bâtiment école de Pinchat	404 438,85		404 438,85		404 438,85
22.05.97	P 5810 fe 33 rte de Veyrier 208	3 307 979,00		3 307 979,00		3 307 979,00
09.06.09	Ecole de Pinchat - réfection	348 245,25		348 245,25		348 245,25
15.06.10	Changement stores école Bois-Goumand	362 433,35		362 433,35		362 433,35
23.03.10	Ecole Bois-Goumand - Zone de stationnement	146 961,70		146 961,70		146 961,70
15.05.12	Réfections ponctuelles sous-sol école Bois-Goumand	151 801,50		151 801,50		151 801,50
	<b>Concerts et théâtre</b>	-	-	-	-	-
	<b>Culture</b>	-	-	-	-	-
	<b>Sports</b>	<b>5 686 204,95</b>	<b>1,00</b>	<b>3 511 173,05</b>	<b>-</b>	<b>3 511 173,05</b>
	P.2810 fe36 59625m2 ctre Gd-Donzel	2 175 031,90	1,00			
2.05.06	Aménagement terrain football synthétique	1 991 891,10	0,00	1 991 891,10		1 991 891,10
11. 11. 08	Aménagement courts de tennis Grand-Donzel	1 519 281,95	-	1 519 281,95		1 519 281,95
B & 19.06.01	Salle omnisports école du Bois-Goumand	2 737 057,00	-	2 737 057,00		2 737 057,00
	<b>Parcs et promenades</b>	-	<b>5,00</b>	-	-	-
09.11.99	Achat p. boisées 542 et 543 fe 38 ch. de la Remettaz	-	-	-	-	-
	Parc La Mouille P4193 fe 23 3519m2		1,00			
	P.5366 fe 49 9456m2 rte Veyrier		1,00			
	P.4381 25 291m2 Pl.Spibuki/Rassés		1,00			
	P16002 fe22 rte Veyrier 270 1067m2		1,00			
	P 4961 Pas de l'Echelle 989 m2		1,00			
22.06.93	Aménagt surface sur parking derrière la Mairie	185 000,00		185 000,00		
	<b>Autres loisirs</b>	<b>1 640 923,15</b>	<b>-</b>	<b>1 640 923,15</b>	<b>-</b>	<b>1 640 923,15</b>
11.11.08	Aménagement espace de jeux Grand-Donzel	733 900,50	-	733 900,50		733 900,50
09.11.10	Aménagement de loisirs centre sportif Grand-Donzel	907 022,65	-	907 022,65		907 022,65
	<b>Foyers pour invalides</b>	<b>50 000,00</b>	<b>-</b>	<b>50 000,00</b>	<b>-</b>	<b>50 000,00</b>
04.10.11	Pavillon ateliers Clair-Bois-Pinchat	50 000,00	-	50 000,00		50 000,00
	<b>Appartements pour personnes âgées</b>	<b>200 000,00</b>	<b>1,00</b>	<b>200 000,00</b>	<b>-</b>	<b>200 000,00</b>
5.10.11	Prêt fondation les Rassés	200 000,00	1,00	200 000,00		200 000,00
15.11.88	Subv. Fond. Les Rassés p/agrand. immeuble	400 000,00		400 000,00		400 000,00







Date de la délibération	Objet	Coût de l'opération	A Solde au bilan au 31.12.2019	Dépendé au 01.01.20	B Dépendé en 2020	Dépendé au 31.12.2020
	<b>protection de la jeunesse</b>	<b>199 780,90</b>	-	-	-	<b>199 780,90</b>
09.06.09	Rénovation local des jeunes	199 780,90		199 780,90		199 780,90
	<b>Institutions pour la jeunesse</b>	<b>357 746,25</b>	-	-	-	<b>357 746,25</b>
15.04.14	Crèche du Sabotier - Ecole Rose	357 746,25		357 746,25		357 746,25
	<b>Prévoyance sociale</b>	-	<b>1,00</b>	<b>200 000,00</b>	-	-
	Mobilier et matériel aide sociale		1,00			
	<b>Routes communales</b>	<b>5 885 444,40</b>	<b>5,00</b>	<b>5 885 444,40</b>	-	<b>5 885 444,40</b>
02.03.93 & 22.06.93	Parking souterrain derrière la Mairie	2 195 999,30	1,00	2 195 999,30		2 195 999,30
11.11.08	Zone 30 km/h et zone de Rencontre - Quartier de Pinchat	1 752 321,90	-	1 752 321,90	-	1 752 321,90
15.04.03	Uche/Marais/Rasses-réaménagt	864 939,15	-	864 939,15		864 939,15
24.04.07	Renouvellement véhicule Holder service des routes	92 000,00	-	92 000,00		92 000,00
23.03.10	Achat véhicule télescopique Manitou	124 398,05	-	124 398,05		124 398,05
24.04.12	Ch. des Bois et carrefour Bois-Goumand/Rasses	680 341,85	-	680 341,85		680 341,85
03.10.89	Parking & abri pc Uche bâtiment	2,00	1,00	2,00	-	2,00
15.05.07	Aménagement trottoirs ch. Pinchat	175 442,15	-	175 442,15	-	175 442,15
	P2809 fe44 3738m2 parc.Gd-Donzel		1,00			
	Matériel de la voirie		1,00			
	Centre voirie Grd-Donzel & PC		1,00			
23.04.91	Agrandissement dépôt Voirie Gd-Donzel	1 353 062,75		1 353 062,75		1 353 062,75
30.04.02	Réfection av. de Crevin et Potter	898 798,70		898 798,70		898 798,70
04.12.07	Renouvellement véhicule MB service des routes	94 242,80		94 242,80		94 242,80
23.09.08	Transformation dépôt service des routes	129 747,25		129 747,25		129 747,25
06.10.09	Chemin des Bûcherons - trottoir et modération de trafic	220 210,70		220 210,70		220 210,70
22.03.11	Réfection chemin Sous-Balme-Mouille-Frontière	384 944,75		384 944,75		384 944,75
	<b>Trafic régional</b>	-	-	-	-	-
	<b>Approvisionnement en eau</b>	-	<b>3,00</b>	-	-	-
	Fontaine Pt-Veyrier P4932 8 352 m2		1,00			
	Fontaine Sous-Balme P.372 22 10m2		1,00			
	Fontaine de César P171 Pas-Echelle		1,00			
	<b>Traitement des eaux usées</b>	-	-	-	-	-
	<b>Gestion des déchets</b>	<b>439 153,75</b>	<b>3,00</b>	<b>439 153,75</b>	-	<b>439 153,75</b>
27.02.07	Construction dalle déchets verts	439 153,75	1,00	439 153,75		439 153,75
	Matériel récupération déchets		1,00			
	Ch.Vieille-Ferme P6107 déchetterie		1,00			
	<b>Protection des espèces et du paysage</b>	-	-	-	-	-
	<b>Cimetières, crématoires</b>	-	<b>1,00</b>	-	-	-
	Cimetière P.2687 fe 23 5104 m2		1,00			
	<b>Aménagement du territoire</b>	-	-	-	-	-
06.10.09	Développement urbanistique de la couronne du village	302 318,45		302 318,45		302 318,45
26.02.13	Parcelles Pictet - modification de zone	25 056,00		25 056,00		25 056,00
	<b>Sylviculture</b>	<b>18 854,80</b>	<b>16,00</b>	<b>18 856,80</b>	-	<b>18 856,80</b>
27.06.95	P 1246 fe38 617m2 Remettaz	18 854,80	3,00	18 856,80	-	18 856,80
	P 1247 fe38 636m2 Remettaz		1,00			
	P 3906 fe30 6100m2 bois Ex-Corajod		1,00			
	P 720 fe38 5881m2 bois Ex-Pellarin		1,00			
	P 5214 fe34 3918m2 Bois-Goumand		1,00			
	P 3818 fe 39 3651m2 ch. des Marais		1,00			
	P 5053 fe 30 625 m2 ch. des Bois		1,00			
	P 5217 fe34 9345m2 ch.Bois-Gourman		1,00			
	P 3477 fe 35 1640m2 rte de Veyrier		1,00			
	P 4082 fe 38 11993m2 Ch. Remettaz		1,00			
	P15913 fe35 3285m2ch.des Bûcherons		1,00			
	P 547 fe 38 3063 m2 Ch.Remettaz		1,00			
	P5812 fe 33 4864m2 Rte Veyrier 208		1,00			
	P.525 fe 39 3950m2 ch. des Marais		1,00			
	P. 605 fe 38 6274m2 Bois-Goumand		1,00			
	<b>Electricité</b>	-	-	-	-	-
	<b>Energie non électrique</b>	<b>551 169,10</b>	-	-	-	<b>551 169,10</b>
12.05.09	Chauffage à distance Bois-Goumand	551 169,10		551 169,10		551 169,10





## Patrimoine financier

Date de la délibération	Objet	Solde au bilan au 31.12.2019 #	Transfert du PA	Dépenses	Rectification	Solde au bilan au 31.12.2020#
	<b>Totaux généraux</b>	<b>23'466'673.85</b>		<b>7.40</b>	<b>14'831.25</b>	<b>23'601'850.00</b>
17.03.2015	Immeubles ch. des Etoumelles - construction	-				-
17.06.2014	Achat parcelle 2458, route de Veyrier 263	179'850.00				179'850.00
12.05.2015	Achat parcelle 4845, route de Veyrier 261	1'286'000.00				1'286'000.00
	Immeuble Ch.J-Ed Gottret 6	422'500.00				422'500.00
	Immeuble Ch.J-Ed Gottret 6	242'500.00				242'500.00
15.04.2003	Place Eglise 3 P. 2553 fe 22 64 m2	-	150'000.00		10'000.00	140'000.00
02.12.2003	Immeuble Place de l'Eglise 3	463'000.00			- 10'000.00	473'000.00
	Immeuble Rte Pas de l'Echelle 108	360'500.00				360'500.00
	Immeuble Rte Pas de l'Echelle 108	182'500.00				182'500.00
	Logt fonct.éc.BG 206C rte Veyrier	621'000.00				621'000.00
	Logt fonct.éc.BG 206C rte Veyrier	14'823.85		7.40	14'831.25	-
	P. 5209 fe 26 4169m2 rte de l'Uche	3'750'000.00				3'750'000.00
	P.15754 Veyrier 255 DDP16501 2857m	1'710'000.00				1'710'000.00
	P.15914 35 3664m2 DDP ch.Bûcherons	4'008'000.00				4'008'000.00
	P.5105 fe 26 136m2 rte de l'Uche	60'000.00				60'000.00
	P.5106 fe 26 88m2 rte de l'Uche	26'000.00				26'000.00
	P.5441 DDP16173 & 16174 av.Gd-Salève	3'968'000.00				3'968'000.00
	P.5441 DDP16189 Av. Grand-Salève 6	2'523'000.00				2'523'000.00
	P.5682 fe 26 719m2 rte Veyrier/Uch	432'000.00				432'000.00
	P.6166 fe 8 400m2-rte Pas-de-l'Ech	141'000.00				141'000.00
	P16001fe21Veyrier270 DPP Eden 1439	541'000.00				541'000.00
	Pl. Eglise 2 - anciennement APM	542'500.00				542'500.00
	Terrain P.4564 fe 22 partie 61m2	152'500.00				152'500.00
	Restaurant Gd Donzel	1'442'200.00				1'442'200.00
	Terrain part P. 2810 Gd Donzel	397'800.00				397'800.00

# Les valeurs au bilan correspondent aux valeurs après la réévaluation des immeubles du PF

**Bilan au 31 décembre 2020**

<b>BILAN AU</b>		<b>1er janvier 2020</b>	<b>31 décembre 2020</b>
<b>1</b>	<b>Actif</b>	<b>137'903'998.65</b>	<b>138'526'373.99</b>
<b>10</b>	<b>Patrimoine financier</b>	<b>46'001'237.96</b>	<b>48'801'561.88</b>
100	Disponibilités et placements à court terme	7'596'825.86	10'673'620.29
101	Créances	12'504'520.75	12'962'617.82
104	Actifs de régularisation	1'489'152.60	790'078.22
106	Marchandises, fournitures et travaux en cours	1'437.40	990.55
107	Placements financiers	942'627.50	772'405.00
108	Immobilisations corporelles PF	23'466'673.85	23'601'850.00
<b>14</b>	<b>Patrimoine administratif</b>	<b>91'902'760.69</b>	<b>89'724'812.11</b>
140	Immobilisations corporelles du PA	76'897'186.99	74'202'599.51
142	Immobilisations incorporelles	551'116.10	609'985.00
145	Participations, capital social	12'876'027.60	12'876'027.60
146	Subventions d'investissements	1'578'430.00	2'036'200.00
<b>2</b>	<b>Passif</b>	<b>137'903'998.65</b>	<b>138'526'373.99</b>
<b>20</b>	<b>Capitaux de tiers</b>	<b>36'716'427.80</b>	<b>35'947'423.28</b>
200	Engagements courants	3'705'983.55	2'191'922.54
204	Passifs de régularisation	308'968.45	919'616.00
205	Provisions à court terme	3'043'935.50	1'422'310.44
206	Engagements financiers à long terme	28'000'000.00	30'000'000.00
208	Provisions à long terme	270'000.00	50'817.00
209	Engagements envers les financements spéciaux et des fonds de	1'387'540.30	1'362'757.30
<b>29</b>	<b>Capital propre</b>	<b>101'187'570.85</b>	<b>102'578'950.71</b>
290	Financements spéciaux, engagements (+) et avances (-)	453'292.25	453'299.65
291	Fonds enregistrés comme capital propre	272'513.88	272'513.88
299	Excédent/découvert du bilan	100'461'764.72	101'853'137.18



## Cautionnement des emprunts de la Fondation de la commune pour le logement

	<b>Cautionnement BCGE</b>	<b>Cautionnement Fonds de compensation AVS</b>	<b>Cautionnement Fonds de compensation AVS</b>
Nom de l'entité bénéficiaire	Fondation immobilière de la Ville de Veyrier	Fondation immobilière de la Ville de Veyrier	Fondation immobilière de la Ville de Veyrier
Propriétaires (les +) importants de cette unité	Ville de Veyrier	Ville de Veyrier	Ville de Veyrier
Typologie du rapport juridique	Cautionnement	Cautionnement	Cautionnement
Flux financiers de l'année (commune/entité)	0 CHF	0 CHF	0 CHF
Prestations couvertes par la garantie	Emprunt du 19.12.2016 au 19.12.2026 – Immeuble Sous-Balme 12 à 18	Emprunt du 31.03.2015 au 31.03.2023 – Immeuble Etournelles 4/6	Emprunt du 02.09.2013 au 02.09.2023 – Immeuble Grand-Salève 6
Montant de la garantie au 31.12.18	1'186'600 CHF	3'000'000 CHF	11'000'000 CHF
Date du vote du CM approuvant la garantie	24.01.2017	17.03.2015	18.06.2013
Risque (situation actuelle, taux couverture, ...)	Néant	Néant	Néant



## Dettes communales consolidées pour l'exercice 2020

Créanciers et but de l'emprunt	Solde au 1.01.2020	Augmentation	Diminution	Solde au 31.12.2020	Taux %	Dernière année val. taux	Echéance Intérêts	Intérêts 2020	Intérêts courus au 31.12.20
Axa Winterthur Vie									
Besoins trésorerie 2011-2021	3'000'000.00	0.00	0.00	3'000'000.00	1.70%	2021	17.10	51'000.00	10'766.67
PensionkassePost									
Besoins trésorerie 2013-2023	5'000'000.00	0.00	0.00	5'000'000.00	1.50%	2023	15.07	75'000.00	35'416.67
Suva									
Besoins trésorerie 2016-2026	5'000'000.00	0.00	0.00	5'000'000.00	0.34%	2026	30.11	17'000.00	1'511.11
Suva									
Besoins trésorerie 2018-2028	3'000'000.00	0.00	0.00	3'000'000.00	0.74%	2028	18.04	22'200.00	15'910.00
PUBLICA									
Besoins trésorerie 2018-2028	2'000'000.00	0.00	0.00	2'000'000.00	0.73%	2028	18.04	14'600.00	10'463.33
BCGE									
Besoins trésorerie 2018-2030	3'000'000.00	0.00	0.00	3'000'000.00	0.95%	2030	30.06	28'575.00	14'684.38
Stiftung Auffangeinrichtung BVG									
Besoins trésorerie 2019-2020	3'000'000.00	0.00	3'000'000.00	0.00	-0.25%	2020	25.01	0.00	0.00
Stiftung Auffangeinrichtung BVG									
Besoins trésorerie 2019-2022	2'000'000.00	0.00	0.00	2'000'000.00	0.00%	2022	3.05	0.00	0.00
Stiftung Auffangeinrichtung BVG									
Besoins trésorerie 2019-2022	2'000'000.00	0.00	0.00	2'000'000.00	0.00%	2022	25.07	0.00	0.00
Stiftung Auffangeinrichtung BVG									
Besoins trésorerie 2020-2022	0.00	3'000'000.00	0.00	3'000'000.00	-0.25%	2022	27.01	-7'104.17	-7'104.17
PensionkassePost									
Besoins trésorerie 2020-2027	0.00	2'000'000.00	0.00	2'000'000.00	0.25%	2027	27.05	3'041.67	3'041.67
	<b>28'000'000.00</b>	<b>5'000'000.00</b>	<b>3'000'000.00</b>	<b>30'000'000.00</b>				<b>204'312.50</b>	<b>84'689.65</b>



## Immeubles locatifs au 31 décembre 2020

	Place de l'Eglise 2	Place de l'Eglise 3	Route du Pas-de-l'Echelle 108	Gd-Donzel Restaurant Logements	Route de Veyrier 261	Total	
Parcelle N°		15773 fe 22	5891 fe 22		4845		
Surface m2		56m2	73m2		897m2		
<b>Valeur des immeubles CHF</b>							
Bâtiments	542'500.00	599'894.45	430'254.00	1'442'200.00	478'700.00	3'493'548.45	
Terrains	152'500.00	140'000.00	182'500.00	397'800.00	807'300.00	1'680'100.00	
Coût total	695'000.00	739'894.45	612'754.00	1'840'000.00	1'286'000.00	5'173'648.45	
moins :							
Amortissements des bâtiments au 1.1.20	0.00	126'894.45	69'754.00	0.00	0.00	196'648.45	
Amortissements de l'exercice	0.00	0.00	0.00	0.00	0.00	0.00	
Total au 31.12.20	0.00	126'894.45	69'754.00	0.00	0.00	196'648.45	
Valeur au bilan	695'000.00	613'000.00	543'000.00	1'840'000.00	1'286'000.00	4'977'000.00	
Valeurs d'assurance	699'136.31	546'218.89	623'425.77	3'077'520.06	867'370.50	5'813'671.53	
Fonds de réserve au 31.12.2020	13'463.40	38'386.15	74'019.80	289'776.20	0.00	415'645.55	
Etat locatif	22'200.00	25'812.00	33'120.00	95'000.00	0.00	176'132.00	
Exploitation	Loyers	20'350.00	21'510.00	28'595.00	67'286.00	0.00	137'741.00
	Intérêts fonds de réserve (3%)	0.00	0.00	0.00	0.00	0.00	0.00
	<b>Produits</b>	20'350.00	21'510.00	28'595.00	67'286.00	0.00	137'741.00
	Eau, électricité	0.00	0.00	2'791.65	0.00	611.55	3'403.20
	Entretien, réparations	632.00	0.00	258.50	1'885.70	7'973.25	10'749.45
	Assurances	485.00	392.00	433.00	2'136.00	602.00	4'048.00
	Frais de gestion	1'394.05	1'391.55	1'817.00	0.00	0.00	4'602.60
	Impôts	740.00	860.40	1'104.00	0.00	2'325.00	5'029.40
	Intérêts fonds de réserve	0.00	0.00	0.00	0.00	0.00	0.00
	Divers	0.00	0.00	0.00	0.00	0.00	0.00
<b>Charges</b>	3'251.05	2'643.95	6'404.15	4'021.70	11'511.80	27'832.65	
<b>Résultat d'exploitation</b>	<b>17'098.95</b>	<b>18'866.05</b>	<b>22'190.85</b>	<b>63'264.30</b>	<b>-11'511.80</b>	<b>109'908.35</b>	
Charges financières	Intérêts des fonds propres	3'791.55	4'375.10	3'795.05	46'096.95	0.00	58'058.65
	<b>Rendements bruts</b>	<b>13'307.40</b>	<b>14'490.95</b>	<b>18'395.80</b>	<b>17'167.35</b>	<b>-11'511.80</b>	<b>51'849.70</b>
	Provision pour charges futures	0.00	0.00	0.00	0.00	0.00	0.00
	Amortissement	0.00	0.00	0.00	0.00	0.00	0.00
<b>Rendements nets</b>	<b>13'307.40</b>	<b>14'490.95</b>	<b>18'395.80</b>	<b>17'167.35</b>	<b>-11'511.80</b>	<b>51'849.70</b>	





# Comptes de la Fondation Immobilière de la ville de Veyrier

## Bilan au 31 décembre 2020

<b>A C T I F</b>	<b>2020</b>	<b>2019</b>	<b>2018</b>
<b>Actifs circulants</b>			
Comptes exploitation	3'236'813.32	3'174'791.04	1'651'392.14
Compte crédit de construction	12'193.70	1'895'126.85	2'397'370.20
Prêt à la commune de Veyrier	-	-	1'500'000.00
Actifs transitoires	-	-	21'354.47
Régies	143'384.35	231'700.10	65'866.95
Produits à recevoir	8'303.00	37'800.50	7'025.00
<b>Total des actifs circulants</b>	<b>3'400'694.37</b>	<b>5'339'418.49</b>	<b>5'643'008.76</b>
<b>Actifs immobilisés</b>			
Immeubles	48'496'010.55	45'519'035.20	39'528'388.70
Terrains	18'738'483.10	18'930'000.00	18'930'000.00
<b>Total des actifs immobilisés</b>	<b>67'234'493.65</b>	<b>64'449'035.20</b>	<b>58'458'388.70</b>
<b>TOTAL DE L'ACTIF</b>	<b>70'635'188.02</b>	<b>69'788'453.69</b>	<b>64'101'397.46</b>
<b>P A S S I F</b>	<b>2020</b>	<b>2019</b>	<b>2018</b>
<b>Exigible à court terme</b>			
Régies	-	12'413.87	10'503.40
Créanciers divers	44'298.45	11'226.70	-
Charges à payer	105'482.50	105'482.50	105'482.50
Produits constatés d'avance	7'961.00	4'839.00	6'976.00
<b>Total exigible à court terme</b>	<b>157'741.95</b>	<b>133'962.07</b>	<b>122'961.90</b>
<b>Exigible à long terme</b>			
Dettes hypothécaires	13'411'000.00	13'619'000.00	3'707'000.00
Dettes chirographaires	20'600'000.00	20'600'000.00	25'600'000.00
<b>Total exigible à long terme</b>	<b>34'011'000.00</b>	<b>34'219'000.00</b>	<b>29'307'000.00</b>
<b>Fonds propres</b>			
Capital de dotation	11'667'691.60	11'667'691.60	11'667'691.60
Réserves pour travaux	-	-	3'864'433.02
Résultat reporté	23'767'800.02	23'003'743.96	18'197'684.00
Résultat de l'exercice	1'030'954.45	764'056.06	941'626.95
<b>Total des fonds propres</b>	<b>36'466'446.07</b>	<b>35'435'491.62</b>	<b>34'671'435.57</b>
<b>TOTAL DU PASSIF</b>	<b>70'635'188.02</b>	<b>69'788'453.69</b>	<b>64'101'397.47</b>



## Compte de résultats au 31 décembre 2020

	2020	2019	2018
<b>Charges d'exploitation des immeubles</b>			
Conciergerie	159'275.00	124'713.15	108'507.20
Eau, électricité	131'078.60	107'728.25	97'544.60
Entretien, réparations	360'207.15	542'147.60	366'491.40
Assurances	53'148.60	39'702.10	40'254.50
Frais de régie	150'438.60	130'649.80	129'342.10
Rente de superficie	195'769.35	127'361.55	127'361.55
Impôt immobilier complémentaire	84'650.15	78'515.60	61'571.80
Contentieux	9'483.05	-	701.5
Divers	13'504.95	7'299.42	7'429.85
<b>Total des charges immeubles</b>	<b>1'157'555.45</b>	<b>1'158'117.47</b>	<b>939'204.50</b>
<b>Produits d'exploitation des immeubles</b>			
Loyers	3'207'187.00	2'797'794.00	2'625'394.00
Recettes diverses	5'570.00	18'987.20	3'660.00
Produits des exercices précédents	-	20'490.85	-
<b>Total des produits immeubles</b>	<b>3'212'757.00</b>	<b>2'837'272.05</b>	<b>2'629'054.00</b>
<b>Résultat d'exploitation</b>	<b>2'055'201.55</b>	<b>1'679'154.58</b>	<b>1'689'849.50</b>
<b>Autres charges liées aux immeubles</b>			
Intérêts hypothécaires	228'233.05	169'036.60	52'538.10
Intérêts sur capital de dotation	408'369.10	350'030.75	350'030.75
Intérêts sur prêts	304'520.00	304'037.20	304'037.20
<b>Total des autres charges immeubles</b>	<b>941'122.15</b>	<b>823'104.55</b>	<b>706'606.05</b>
<b>Résultat financier</b>	<b>1'114'079.40</b>	<b>856'050.03</b>	<b>983'243.45</b>
<b>Résultat d'exploitation des immeubles</b>	<b>1'114'079.40</b>	<b>856'050.03</b>	<b>983'243.45</b>
<b>Charges de la Fondation</b>			
Frais de secrétariat	2'419.00	1'138.50	150.00
Jetons de présence	24'250.00	33'295.00	34'400.00
Charges sociales	1'738.80	2'367.60	3'877.70
Frais de pilotage	37'515.00	32'400.00	34'123.20
Honoraires de comptabilité et de révision	9'929.90	10'962.00	9'636.25
Honoraires divers	5'169.60	17'037.05	-
Frais bancaires	322.20	500.50	2'150.25
Divers	1'780.45	2'677.35	2'279.10
<b>Total des charges de la Fondation</b>	<b>83'124.95</b>	<b>100'378.00</b>	<b>86'616.50</b>
<b>Produits de la Fondation</b>			
Produits financiers	-	34.90	-
Produits exercices précédents	-	4'599.13	-
Produits d'intérêts commun	-	3'750.00	45'000.00
<b>Total des produits de la Fondation</b>	<b>-</b>	<b>8'384.03</b>	<b>45'000.00</b>
<b>BENEFICE DE L'EXERCICE</b>	<b>1'030'954.45</b>	<b>764'056.06</b>	<b>941'626.95</b>

**Compte d'exploitation détaillé 2020 par immeuble**

	Grand-Salève 13 à 27	Sous-Balme 12 à 18	Eglise 10	Etournelles 4 à 6	Veyrier 206B	Grand-Salève 6	Veyrier 255	Projet Messicol es	Total
<b>Produits</b>									
Loyers	684'862.50	507'005.00	270'206.00	319'224.00	151'020.00	717'967.50	556'902.00	-	3'207'187.00
Recettes diverses	1'280.00	1'920.00	-	180.00	1'310.00	480.00	400.00	-	5'570.00
<b>Total des produits d'exploitation</b>	<b>686'142.50</b>	<b>508'925.00</b>	<b>270'206.00</b>	<b>319'404.00</b>	<b>152'330.00</b>	<b>718'447.50</b>	<b>557'302.00</b>	<b>-</b>	<b>3'212'757.00</b>
<b>Charges</b>									
Conciergerie	25'848.00	31'481.15	8'599.10	26'560.10	25'535.95	15'900.00	25'350.70	-	159'275.00
Eau, électricité	32'472.20	25'775.65	11'002.80	17'447.75	6'804.55	17'703.05	19'872.60	-	131'078.60
Entretien, réparations	103'212.85	45'504.70	50'076.10	99'645.00	21'369.65	40'398.85	-	-	360'207.15
Assurances	10'877.20	8'645.20	4'746.75	6'029.90	2'562.80	8'881.60	11'405.15	-	53'148.60
Frais de régie	35'263.85	27'387.30	10'889.90	17'190.30	7'222.10	30'488.30	21'996.85	-	150'438.60
Rente de superficie	-	-	-	-	-	127'361.55	68'407.80	-	195'769.35
Impôt immobilier complémentaire	25'623.30	18'885.90	11'026.95	11'823.10	-	-	17'290.90	-	84'650.15
Contentieux	9'046.80	-	-	436.25	-	-	-	-	9'483.05
Divers	7'325.55	329.85	2'268.15	261.55	-	1'391.85	1'928.00	-	13'504.95
<b>Total des charges immeubles</b>	<b>249'669.75</b>	<b>158'009.75</b>	<b>98'609.75</b>	<b>179'393.95</b>	<b>63'495.05</b>	<b>42'125.20</b>	<b>166'252.00</b>	<b>-</b>	<b>1'157'555.45</b>
Marge brute	436'472.75	350'915.25	171'596.25	140'010.05	88'834.95	476'322.30	391'050.00	-	2'055'201.55
<b>Autres charges liées aux immeubles</b>									
Intérêts hypothécaires	-	17'378.90	8'250.30	-	-	-	202'603.85	-	228'233.05
Intérêts des fonds propres	253'260.00	115'227.00	11'194.80	10'593.70	18'093.60	-	-	-	408'369.10
Intérêts sur prêt	21'000.00	31'020.00	-	24'700.00	54'000.00	173'800.00	-	-	304'520.00
<b>Total des autres charges immeubles</b>	<b>274'260.00</b>	<b>163'625.90</b>	<b>19'445.10</b>	<b>35'293.70</b>	<b>72'093.60</b>	<b>173'800.00</b>	<b>202'603.85</b>	<b>-</b>	<b>941'122.15</b>
Résultat avant réserves	162'212.75	187'289.35	152'151.15	104'716.35	16'741.35	302'522.30	188'446.15	-	1'114'079.40



## Immeubles – valeurs au bilan

	Grand-Salève 13 à 27	Sous-Balme 12 à 18	Eglise 10	Etournelles 4 à 6	Veyrier 206B	Grand-Salève 6	Veyrier 255	Projet Messicoles	Total
<b>Immeubles</b>									
Valeur des bâtiments à l'actif	6'450'000.00	6'760'000.00	3'350'000.00	4'684'178.00	2'170'000.00	10'190'000.00	12'264'000.00	2'627'832.30	48'496'010.30
Valeur des terrains à l'actif	7'240'000.00	4'830'000.00	1'898'483.10	3'350'000.00	1'420'000.00	-	-	-	18'738'483.10
<b>Valeur totale</b>	<b>13'690'000.00</b>	<b>11'590'000.00</b>	<b>5'248'483.10</b>	<b>8'034'178.00</b>	<b>3'590'000.00</b>	<b>10'190'000.00</b>	<b>12'264'000.00</b>	<b>2'627'832.30</b>	<b>67'234'493.40</b>
<b>Valeur assurance incendie</b>									
	10'980'800.00	8'832'700.00	4'429'400.00	6'129'800.00	2'425'000.00	10'991'900.00	13'295'803.00	-	57'085'403.00
<b>Emprunts</b>									
Hypothèques	-	2'376'000.00	1'155'000.00	-	-	-	9'880'000.00	-	13'411'000.00
Créanciers chirographaires	3'000'000.00	2'200'000.00	-	2'000'000.00	2'400'000.00	11'000'000.00	-	-	20'600'000.00
<b>Total des emprunts</b>	<b>3'000'000.00</b>	<b>4'576'000.00</b>	<b>1'155'000.00</b>	<b>2'000'000.00</b>	<b>2'400'000.00</b>	<b>11'000'000.00</b>	<b>9'880'000.00</b>	<b>-</b>	<b>34'011'000.00</b>
<b>Total des cédules existantes</b>									
	-	1'520'000.00	1'265'000.00	-	-	-	10'000'000.00	-	12'785'000.00
<b>Prêts couverts par des cédules</b>									
	-	1'520'000.00	1'155'000.00	-	-	-	9'880'000.00	-	12'555'000.00
<b>Cautionnements de la commune</b>									
	-	3'386'600.00	-	5'000'000.00	2'400'000.00	11'000'000.00	-	-	21'786'600.00



## Comptes de la Fondation Les Rasses

### Bilan au 31 décembre 2020

BILAN AU		1er janvier 2020	31 décembre 2020
<b>1</b>	<b>ACTIF</b>	<b>13'335'562.48</b>	<b>13'425'365.18</b>
<b>10</b>	<b>PATRIMOINE FINANCIER</b>	<b>13'335'562.48</b>	<b>13'425'365.18</b>
<b>100</b>	<b>Disponibilités et placements à court terme</b>	<b>852'698.28</b>	<b>928846.16</b>
1001	La Poste	16'887.67	16827.67
1002	Banque	835'810.61	912018.49
<b>101</b>	<b>Créances</b>	<b>19'134.20</b>	<b>28819.02</b>
1010	CRÉANCES RÉSULTANT DE LIVRAISONS E	212.10	73.72
1011	COMPTES COURANTS AVEC TIERS	18'922.10	28745.30
<b>104</b>	<b>Actifs de régularisation</b>	<b>720.00</b>	<b>4690.00</b>
1045	AUTRES REVENUS D'EXPLOITATION	720.00	4690.00
<b>107</b>	<b>Placements financiers</b>	<b>200.00</b>	<b>200.00</b>
1070	Actions et parts sociales	200.00	200.00
<b>108</b>	<b>Immobilisations corporelles PF</b>	<b>12'462'810.00</b>	<b>12462810.00</b>
1080	Terrains PF	4'667'050.00	4667050.00
1084	Bâtiments PF	7'795'760.00	7795760.00
<b>2</b>	<b>PASSIF</b>	<b>13'335'562.48</b>	<b>13'425'365.18</b>
<b>20</b>	<b>CAPITAUX DE TIERS</b>	<b>8'082.75</b>	<b>1'795.00</b>
<b>204</b>	<b>Passifs de régularisation</b>	<b>4'460.00</b>	<b>1795.00</b>
2045	AUTRES REVENUS D'EXPLOITATION	4'460.00	1795.00
<b>205</b>	<b>Provisions à court terme</b>	<b>3'622.75</b>	
2059	AUTRES PROVISIONS À COURT TERME	3'622.75	0.00
<b>29</b>	<b>CAPITAL PROPRE</b>	<b>13'327'479.73</b>	<b>13'423'570.18</b>
<b>294</b>	<b>RÉSERVE DE POLITIQUE BUDGÉTAIRE</b>	<b>714'500.00</b>	<b>714500.00</b>
2940	RÉSERVE DE POLITIQUE BUDGÉTAIRE (R	714'500.00	714500.00
<b>299</b>	<b>EXCÉDENT/DÉCOUVERT DU BILAN</b>	<b>12'612'979.73</b>	<b>12709070.18</b>
2990	RÉSULTAT ANNUEL	75'863.16	96090.45
2999	RÉSULTATS CUMULÉS DES ANNÉES PRÉCÉDENTES	12'537'116.57	12612979.73



## Compte de résultat au 31 décembre 2020

Description	Comptes 31.12.2019	Budget 31.12.2020	Comptes 31.12.2020
<b>Charges d'exploitation</b>	<b>217'746.95</b>	<b>245'700.00</b>	<b>191'152.10</b>
30 Charges de personnel	12'243.50	8'700.00	8'624.15
31 Charges de biens et services et autres charges d'exploitations	205'503.45	237'000.00	182'527.95
33 Amortissements du patrimoine administratif			
35 Attributions aux fonds et financements spéciaux			
36 Charges de transfert			
37 Subventions redistribuées			
<b>Revenus d'exploitation</b>	<b>830.00</b>	<b>1'000.00</b>	<b>150.00</b>
40 Revenus fiscaux			
41 Patentes et concessions			
42 Taxes	830.00	1'000.00	150.00
43 Revenus divers			
45 Prélèvements sur les fonds et financements spéciaux			
46 Revenus de transfert			
47 Subventions à redistribuer			
<b>Résultat d'exploitation</b>	<b>- 216'916.95</b>	<b>- 244'700.00</b>	<b>- 191'002.10</b>
34 Charges financières			
44 Revenus financiers	292'780.11	302'520.00	287'092.55
<b>Résultat financier</b>	<b>292'780.11</b>	<b>302'520.00</b>	<b>287'092.55</b>
<b>RESULTAT OPERATIONNEL</b>	<b>75'863.16</b>	<b>57'820.00</b>	<b>96'090.45</b>
38 Charges extraordinaires			
48 Revenus extraordinaires			
<b>RESULTAT EXTRAORDINAIRE</b>			
<b>RESULTAT TOTAL DU COMPTE DE RESULTATS</b>	<b>75'863.16</b>	<b>57'820.00</b>	<b>96'090.45</b>